

Ergebnisse der  
Kommunalwahlen 2014

# Inhaltsverzeichnis

## Bürgermeister

Übersicht	Seite	4
Bewerberstimmen nach Stimmbezirken	Seite	5-7
Vergleichsstatistik mit den Jahren 2008 und 2002	Seite	8-17

## Gemeinderat

Übersicht	Seite	19
Vorläufiges Ergebnis	Seite	20-25
Bewerberstimmen nach Stimmbezirken	Seite	26-100
Vergleichsstatistik mit den Jahren 2008 und 2002	Seite	101-110
Rangliste nach Stimmen	Seite	111-112
Sitzverteilung nach Hare-Niemeyer	Seite	113
Stellenveränderung der Bewerber	Seite	114-117
Stimmen einzelner Bewerber	Seite	118-121
Stimmen einzelner Wahlvorschläge	Seite	122-123
Verschenkte Stimmen	Seite	124

## Landrat im Markt Kastl gewählt

Übersicht	Seite	126
Bewerberstimmen nach Stimmbezirken	Seite	127-129
Vergleichsstatistik mit den Jahren 2008 und 2002	Seite	130-139

## Kreistag im Markt Kastl gewählt

Übersicht	Seite	141
Vorläufiges Ergebnis	Seite	142
Vergleichsstatistik mit den Jahren 2008 und 2002	Seite	143-152
Rangliste nach Stimmen im Markt Kastl	Seite	153-160
Verschenkte Stimmen	Seite	161

# **Bürgermeisterwahl**

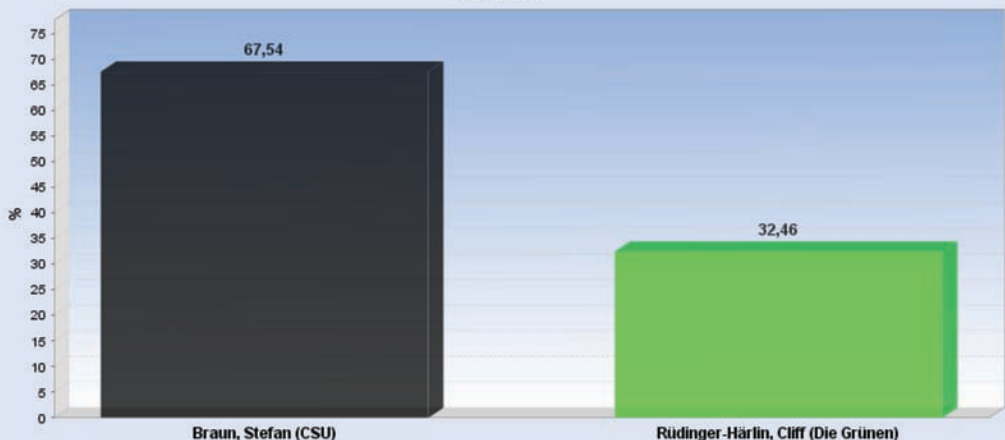
**im Markt Kastl**

**am 16. März 2014**

# Ergebnis zur Bürgermeisterwahl 2014

## Stimmen in Prozent

Markt Kastl



[Seitenanfang](#)

### Wahlbeteiligung, Stimmzettel, Stimmen

**Wahlbeteiligung:** 71,68%  
**Stimmberechtigte:** 2.016  
**Wähler:** 1.445

**Ungültige Stimmen:** 77  
**Gültige Stimmen:** 1.368

[Seitenanfang](#)

### Stimmen nach Wahlvorschlag

WV-Nr	Partei	Stimmen	Prozent	WV unveränd. gekennzeichnet	innerh. eines WV's veränd.
1	Braun, Stefan (CSU)	924	67,54%	0	0
4	Dipl.-Päd. Rüdinger-Härlein, Cliff (Die Grünen)	444	32,46%	0	0

Wahl des ersten Bürgermeisters am 16.03.2014

Landkreis: 371 Amberg-Sulzbach

Gemeinde: 132 Kastl

Stat. Gde. Kenn- ziffer	Stimmbezirk		Stimmberechtigte				Wähler			Wahl- beteili- gung in Prozent
			lt. Wähl. Verz.		nach §22 Abs. 2 GLKrWO	insge- samt	lt. Wähler- ver- zeichnis	mit Wahl- schein	insge- samt	
			ohne Verm. "W"	mit Verm. "W"						
			A1	A2	A3	A1+A2+A3	B1	B2	B	
371 132 0001	Kastl	Jugendheim Kastl	294	205	0	499	155	0	155	31,06%
371 132 0002	Kastl	Pfarrheim Utzenhofen	271	179	0	450	184	0	184	40,89%
371 132 0003	Kastl	Feuerwehrgerätehaus Pfaffenh.	188	100	0	288	105	0	105	36,46%
371 132 0004	Kastl	Seyfried-Schweppermann-Schu	212	183	0	395	94	0	94	23,80%
371 132 0005	Kastl	Feuerwehrgerätehaus Kastl	247	137	0	384	129	0	129	33,59%
<b>371 132</b>	<b>Urne</b>	<b>Kastl Urnenwahl</b>	<b>1.212</b>	<b>804</b>		<b>2.016</b>	<b>667</b>	<b>0</b>	<b>667</b>	<b>33,09%</b>
371 132 0011	Kastl	Markt Kastl	0	0	0	0	0	388	388	
371 132 0012	Kastl	Markt Kastl	0	0	0	0	0	390	390	
<b>371 132</b>	<b>Brief</b>	<b>Kastl Briefwahl</b>	<b>0</b>	<b>0</b>		<b>0</b>	<b>0</b>	<b>778</b>	<b>778</b>	
<b>371 132</b>	<b>Gesamt</b>	<b>Kastl Gesamt</b>	<b>1.212</b>	<b>804</b>		<b>2.016</b>	<b>667</b>	<b>778</b>	<b>1.445</b>	<b>71,68%</b>

Wahl des ersten Bürgermeisters am 16.03.2014

Landkreis: 371 Amberg-Sulzbach

Gemeinde: 132 Kastl

Stat. Gde. Kenn- ziffer	Abgegebene Stimmen									
	Ungültige Stimmzettel	Gültige Stimmen	Von den gültigen Stimmen entfallen auf die Bewerber							
			Ord.Zahl 01 Braun, Stefan		Ord.Zahl 04 Dipl.-Päd. Rüdinger-Härlein, Cliff					
			CSU		Die Grünen					
C	D	CSU		Die Grünen						
371 132 0001	3 1,94%	152 98,06%	83 54,61%	69 45,39%						
371 132 0002	4 2,17%	180 97,83%	155 86,11%	25 13,89%						
371 132 0003	4 3,81%	101 96,19%	65 64,36%	36 35,64%						
371 132 0004	4 4,26%	90 95,74%	58 64,44%	32 35,56%						
371 132 0005	4 3,10%	125 96,90%	49 39,20%	76 60,80%						
<b>371 132 Urne</b>	<b>19 2,85%</b>	<b>648 97,15%</b>	<b>410 63,27%</b>	<b>238 36,73%</b>						
371 132 0011	26 6,70%	362 93,30%	269 74,31%	93 25,69%						
371 132 0012	32 8,21%	358 91,79%	245 68,44%	113 31,56%						
<b>371 132 Brief</b>	<b>58 7,46%</b>	<b>720 92,54%</b>	<b>514 71,39%</b>	<b>206 28,61%</b>						
<b>371 132 Gesamt</b>	<b>77 5,33%</b>	<b>1.368 94,67%</b>	<b>924 67,54%</b>	<b>444 32,46%</b>						

Wahl des ersten Bürgermeisters am 16.03.2014

Landkreis: 371 Amberg-Weizsach

Gemeinde: 132 Kastl

**\*\*\* Ende der Auswertung - Bewerberstimmen nach Stimmbezirken - Endergebnis\*\*\***

**Landkreis** 371 Amberg-Weizsach  
**Markt** 132 Kastl  
**Stimmbezirk** 0001 Jugendheim Kastl

Wahlart/-jahr	Wahl- berechtigte	Wähler	Wahl- beteiligung	Gültige Stimmen	Ungültige Stimmen
Bürgermeisterwahl 2014	499	155	31,06%	152	3
Bürgermeisterwahl 2008	495	260	52,53%	244	16
<b>Differenz</b>	4	-105	-21,46%	-92	-13

Von den gültigen Stimmen entfielen auf:	Braun, Stefan CSU		Dipl.-Päd. Rüdinger-Härlin, Cliff						Sonstige	
Wahlart/-jahr	Stimmen/Proz.		Stimmen/Proz.		Stimmen/Proz.		Stimmen/Proz.		Stimmen/Proz.	
Bürgermeisterwahl 2014	83	54,61%	69	45,39%	0	0,00%	0	0,00%	0	0,00%
Bürgermeisterwahl 2008	143	58,61%	56	22,95%	0	0,00%	0	0,00%	45	18,44%
<b>Differenz</b>	-60	-4,00%	13	22,44%	0	0,00%	0	0,00%	0	0,00%



**Landkreis** 371 Amberg-Sulzbach  
**Markt** 132 Kastl  
**Stimmbezirk** 0002 Pfarrheim Utzenhofen

Wahlart/-jahr	Wahlberechtigte	Wähler	Wahlbeteiligung	Gültige Stimmen	Ungültige Stimmen
Bürgermeisterwahl 2014	450	184	40,89%	180	4
Bürgermeisterwahl 2008	433	266	61,43%	259	7
<b>Differenz</b>	17	-82	-20,54%	-79	-3

Von den gültigen Stimmen entfielen auf:	Braun, Stefan CSU		Dipl.-Päd. Rüdinger-Härlein, Cliff						Sonstige	
Wahlart/-jahr	Stimmen/Proz.		Stimmen/Proz.		Stimmen/Proz.		Stimmen/Proz.		Stimmen/Proz.	
Bürgermeisterwahl 2014	155	86,11%	25	13,89%	0	0,00%	0	0,00%	0	0,00%
Bürgermeisterwahl 2008	223	86,10%	22	8,49%	0	0,00%	0	0,00%	14	5,41%
<b>Differenz</b>	-68	0,01%	3	5,39%	0	0,00%	0	0,00%	-14	-5,41%

**Landkreis** 371 Amberg-Weizsach  
**Markt** 132 Kastl  
**Stimmbezirk** 0003 Feuerwehrgerätehaus Pfaffenhofen

Wahlart/-jahr	Wahlberechtigte	Wähler	Wahlbeteiligung	Gültige Stimmen	Ungültige Stimmen
Bürgermeisterwahl 2014	288	105	36,46%	101	4
Bürgermeisterwahl 2008	288	176	61,11%	170	6
<b>Differenz</b>	0	-71	-24,65%	-69	-2

Von den gültigen Stimmen entfielen auf:	Braun, Stefan CSU		Dipl.-Päd. Rüdinger-Härlin, Cliff						Sonstige	
Wahlart/-jahr	Stimmen/Proz.		Stimmen/Proz.		Stimmen/Proz.		Stimmen/Proz.		Stimmen/Proz.	
Bürgermeisterwahl 2014	65	64,36%	36	35,64%	0	0,00%	0	0,00%	0	0,00%
Bürgermeisterwahl 2008	117	68,82%	31	18,24%	0	0,00%	0	0,00%	22	12,94%
<b>Differenz</b>	-52	-4,47%	5	17,41%	0	0,00%	0	0,00%	0	0,00%

**Landkreis** 371 Amberg-Weizsach  
**Markt** 132 Kastl  
**Stimmbezirk** 0004 Seyfried-Schweppermann-Schule Kastl

Wahlart/-jahr	Wahlberechtigte	Wähler	Wahlbeteiligung	Gültige Stimmen	Ungültige Stimmen
Bürgermeisterwahl 2014	395	94	23,80%	90	4
Bürgermeisterwahl 2008	389	169	43,44%	164	5
<b>Differenz</b>	6	-75	-19,65%	-74	-1

Von den gültigen Stimmen entfielen auf:	Braun, Stefan CSU		Dipl.-Päd. Rüdinger-Härlin, Cliff						Sonstige	
Wahlart/-jahr	Stimmen/Proz.		Stimmen/Proz.		Stimmen/Proz.		Stimmen/Proz.		Stimmen/Proz.	
Bürgermeisterwahl 2014	58	64,44%	32	35,56%	0	0,00%	0	0,00%	0	0,00%
Bürgermeisterwahl 2008	118	71,95%	29	17,68%	0	0,00%	0	0,00%	17	10,37%
<b>Differenz</b>	-60	-7,51%	3	17,87%	0	0,00%	0	0,00%	0	0,00%

**Landkreis** 371 Amberg-Sulzbach  
**Markt** 132 Kastl  
**Stimmbezirk** 0005 Feuerwehrgerätehaus Kastl

Wahlart/-jahr	Wahlberechtigte	Wähler	Wahlbeteiligung	Gültige Stimmen	Ungültige Stimmen
Bürgermeisterwahl 2014	384	129	33,59%	125	4
Bürgermeisterwahl 2008	427	213	49,88%	199	14
<b>Differenz</b>	-43	-84	-16,29%	-74	-10

Von den gültigen Stimmen entfielen auf:	Braun, Stefan CSU		Dipl.-Päd. Rüdinger-Härlein, Cliff						Sonstige	
Wahlart/-jahr	Stimmen/Proz.		Stimmen/Proz.		Stimmen/Proz.		Stimmen/Proz.		Stimmen/Proz.	
Bürgermeisterwahl 2014	49	39,20%	76	60,80%	0	0,00%	0	0,00%	0	0,00%
Bürgermeisterwahl 2008	97	48,74%	64	32,16%	0	0,00%	0	0,00%	38	19,10%
<b>Differenz</b>	-48	-9,54%	12	28,64%	0	0,00%	0	0,00%	-38	-19,10%

**Landkreis**                      **371 Amberg-Sulzbach**  
**Markt**                            **132 Kastl**  
**ohne Briefwahl**

Wahlart/-jahr	Wahlberechtigte	Wähler	Wahlbeteiligung	Gültige Stimmen	Ungültige Stimmen
Bürgermeisterwahl 2014	2.016	667	33,09%	648	19
Bürgermeisterwahl 2008	2.032	1.084	53,35%	1.036	48
<b>Differenz</b>	-16	-417	-20,26%	-388	-29

Von den gültigen Stimmen entfielen auf:	Braun, Stefan CSU		Dipl.-Päd. Rüdinger-Härlein, Cliff						Sonstige	
Wahlart/-jahr	Stimmen/Proz.		Stimmen/Proz.		Stimmen/Proz.		Stimmen/Proz.		Stimmen/Proz.	
Bürgermeisterwahl 2014	410	63,27%	238	36,73%	0	0,00%	0	0,00%	0	0,00%
Bürgermeisterwahl 2008	698	67,37%	202	19,50%	0	0,00%	0	0,00%	136	13,13%
<b>Differenz</b>	-288	-4,10%	36	17,23%	0	0,00%	0	0,00%	-136	-13,13%

**Landkreis** 371 Amberg-Weizsach

**Markt** 132 Kastl

**Stimmbezirk** 0011 Markt Kastl

Wahlart/-jahr	Wahl- berechtigte	Wähler	Wahl- beteiligung	Gültige Stimmen	Ungültige Stimmen
Bürgermeisterwahl 2014	0	388		362	26
Bürgermeisterwahl 2008	0	430		411	19
<b>Differenz</b>	0	-42		-49	7

Von den gültigen Stimmen entfielen auf:	Braun, Stefan CSU		Dipl.-Päd. Rüdinger-Härlin, Cliff						Sonstige	
Wahlart/-jahr	Stimmen/Proz.		Stimmen/Proz.		Stimmen/Proz.		Stimmen/Proz.		Stimmen/Proz.	
Bürgermeisterwahl 2014	269	74,31%	93	25,69%	0	0,00%	0	0,00%	0	0,00%
Bürgermeisterwahl 2008	295	71,78%	64	15,57%	0	0,00%	0	0,00%	52	12,65%
<b>Differenz</b>	-26	2,53%	29	10,12%	0	0,00%	0	0,00%	0	0,00%

**Landkreis** 371 Amberg-Weizsach  
**Markt** 132 Kastl  
**Stimmbezirk** 0012 Markt Kastl

Wahlart/-jahr	Wahl- berechtigte	Wähler	Wahl- beteiligung	Gültige Stimmen	Ungültige Stimmen
Bürgermeisterwahl 2014	0	390		358	32
Bürgermeisterwahl 2008	0	0		0	0
<b>Differenz</b>	0	390		358	32

Von den gültigen Stimmen entfielen auf:	Braun, Stefan CSU		Dipl.-Päd. Rüdinger-Härlin, Cliff						Sonstige	
Wahlart/-jahr	Stimmen/Proz.		Stimmen/Proz.		Stimmen/Proz.		Stimmen/Proz.		Stimmen/Proz.	
Bürgermeisterwahl 2014	245	68,44%	113	31,56%	0	0,00%	0	0,00%	0	0,00%
Bürgermeisterwahl 2008	0		0		0		0		0	
<b>Differenz</b>	245		113		0		0		0	

**Landkreis** 371 Amberg-Sulzbach  
**Markt** 132 Kastl  
**nur Briefwahl**

Wahlart/-jahr	Wahl- berechtigte	Wähler	Prozentsatz der Briefwähler	Gültige Stimmen	Ungültige Stimmen
Bürgermeisterwahl 2014	0	778	53,84%	720	58
Bürgermeisterwahl 2008	0	430	28,40%	411	19
<b>Differenz</b>	0	348	25,44%	309	39

Von den gültigen Stimmen entfielen auf:	Braun, Stefan CSU		Dipl.-Päd. Rüdinger-Härlein, Cliff						Sonstige	
Wahlart/-jahr	Stimmen/Proz.		Stimmen/Proz.		Stimmen/Proz.		Stimmen/Proz.		Stimmen/Proz.	
Bürgermeisterwahl 2014	514	71,39%	206	28,61%	0	0,00%	0	0,00%	0	0,00%
Bürgermeisterwahl 2008	295	71,78%	64	15,57%	0	0,00%	0	0,00%	0	0,00%
<b>Differenz</b>	219	-0,39%	142	13,04%	0	0,00%	0	0,00%	0	0,00%



**Landkreis**                    **371 Amberg-Sulzbach**  
**Markt**                        **132 Kastl**  
**Gesamt**

Wahlart/-jahr	Wahl- berechtigte	Wähler	Wahl- beteiligung	Gültige Stimmen	Ungültige Stimmen
Bürgermeisterwahl 2014	2.016	1.445	71,68%	1.368	77
Bürgermeisterwahl 2008	2.032	1.514	74,51%	1.447	67
<b>Differenz</b>	-16	-69	-2,83%	-79	10

Von den gültigen Stimmen entfielen auf:	Braun, Stefan CSU		Dipl.-Päd. Rüdinger-Härlein, Cliff Die Grünen		Stimmen/Proz.		Stimmen/Proz.		Stimmen/Proz.		Sonstige Stimmen/Proz.	
Wahlart/-jahr	Stimmen/Proz.		Stimmen/Proz.		Stimmen/Proz.		Stimmen/Proz.		Stimmen/Proz.		Stimmen/Proz.	
Bürgermeisterwahl 2014	924	67,54%	444	32,46%	0	0,00%	0	0,00%	0	0,00%	0	0,00%
Bürgermeisterwahl 2008	993	68,62%	266	18,38%	0	0,00%	0	0,00%	0	0,00%	188	12,99%
<b>Differenz</b>	-69	-1,08%	178	14,07%	0	0,00%	0	0,00%	0	0,00%	-188	-12,99%

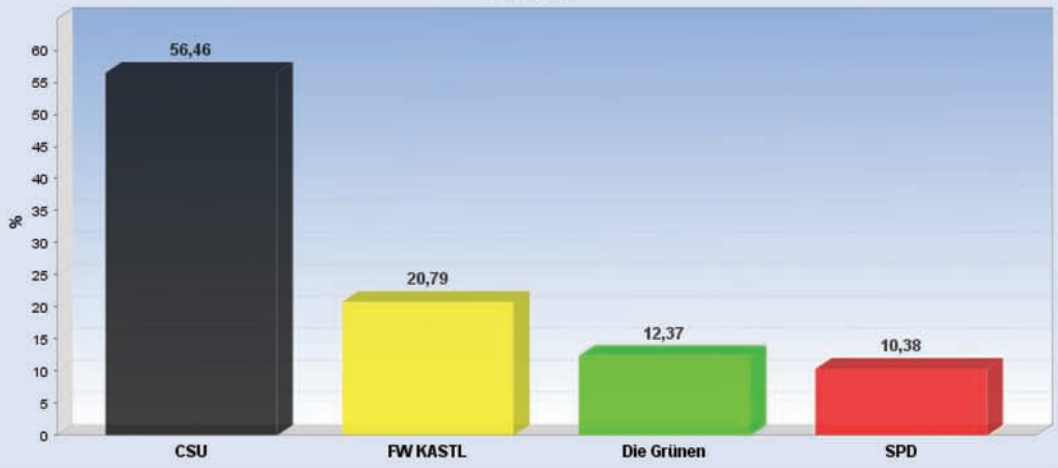
# **Gemeinderatswahl**

**im Markt Kastl**

**am 16. März 2014**

## Ergebnis zur Gemeinderatswahl 2014 Stimmen in Prozent

Markt Kastl

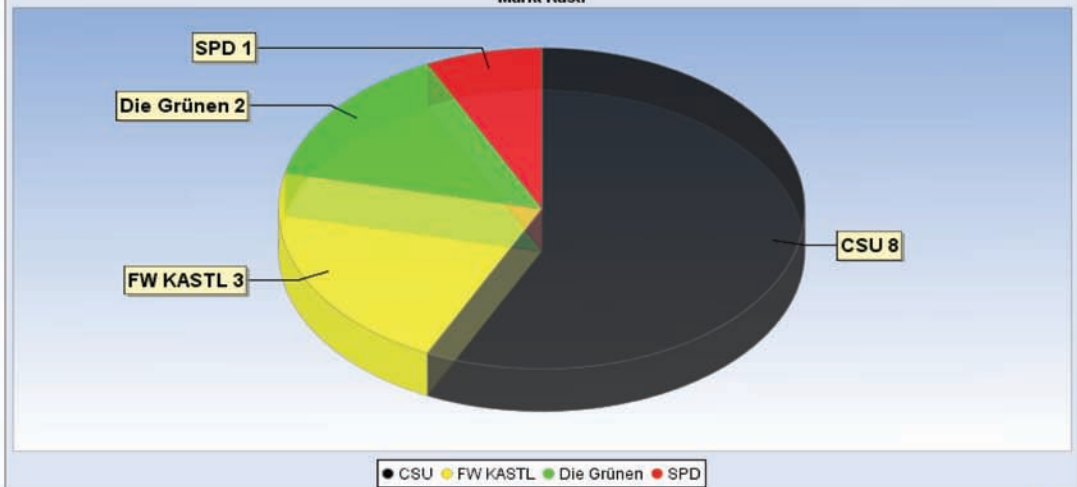


[Seitenanfang](#)

### Sitzverteilung

## Ergebnis zur Gemeinderatswahl 2014 Sitzverteilung

Markt Kastl



[Seitenanfang](#)

### Wahlbeteiligung, Stimmzettel, Stimmen

**Wahlbeteiligung:** 71,68%  
**Stimmberechtigte:** 2.016  
**Wähler:** 1.445

**Ungültige Stimmen:** 39  
**Gültige Stimmen:** 35.976

[Seitenanfang](#)

### Stimmen nach Wahlvorschlag

WV-Nr	Partei	Stimmen	Prozent	WV unveränd. gekennzeichnet	innerh. eines WV's veränd.
1	CSU	20.311	56,46%	48	280
5	FW KASTL	7.478	20,79%	33	18
4	Die Grünen	4.452	12,37%	30	43
2	SPD	3.735	10,38%	16	14

## Vorläufiges Ergebnis der Wahl des Marktgemeinderats am 16.03.2014

### I. Feststellung des Ergebnisses der Wahl der Marktgemeinderatsmitglieder

1. Vorbehaltlich der Feststellung durch den Wahlausschuss wurde folgendes Ergebnis ermittelt:

1.1 die Zahl der Stimmberechtigten:	<b>2.016</b>
die Zahl der Personen, die gewählt haben:	<b>1.445</b>
die Zahl der insgesamt abgegebenen gültigen Stimmen:	<b>35.976</b>
die Zahl der insgesamt abgegebenen ungültigen Stimmzettel:	<b>39</b>

2. Die nicht verbundenen Wahlvorschläge haben insgesamt folgende Stimmzahlen erreicht:

Ordnungs- zahl Nr.	Name des Wahlvorschlagsträgers (Kennwort)	Gesamtzahl der gültigen Stimmen
<b>01</b>	<b>Christlich Soziale Union (CSU)</b>	<b>20.311</b>
<b>02</b>	<b>Sozialdemokratische Partei Deutschlands (SPD)</b>	<b>3.735</b>
<b>04</b>	<b>BÜNDNIS 90/DIE GRÜNEN / Grüne bürgernahe Liste (Die Grünen)</b>	<b>4.452</b>
<b>05</b>	<b>FREIE WÄHLERSCHAFT KASTL (FW KASTL)</b>	<b>7.478</b>

3. Die verbundenen Wahlvorschläge (Listenverbindungen) haben insgesamt folgende Stimmzahlen erreicht:  
Es lagen keine verbundenen Wahlvorschläge vor.

4. Insgesamt sind 14 Marktgemeinderatssitze zu vergeben.

Diese Sitze wurden auf die einzelnen Wahlvorschläge oder die Listenverbindungen nach dem Hare-Niemeyer-Verfahren folgendermaßen verteilt:

- 4.1. Zunächst wurde die Gesamtzahl der zu verteilenden Sitze mit der Zahl der Stimmen, die für einen Wahlvorschlag oder, soweit Listenverbindungen bestehen für die verbundenen Wahlvorschläge, insgesamt abgegeben worden sind, vervielfacht und diese Zahl durch die Gesamtzahl der für alle Wahlvorschläge insgesamt abgegebenen Stimmen geteilt.

$$\frac{\text{Gesamtzahl der Sitze} \times \text{Zahl der Stimmen für den jeweiligen Wahlvorschlag/ die verbundenen Wahlvorschläge}}{\text{Gesamtzahl der Stimmen}} = \text{Teilungszahl}$$

Jedem Wahlvorschlag bzw. jeder Listenverbindung wurden zunächst so viele Sitze zugeteilt, wie ganze Zahlen darauf entfallen. Die weiteren zu vergebenden Sitze wurden den Wahlvorschlägen bzw. den Listenverbindungen in der Reihenfolge der höchsten Zahlenbruchteile, die sich bei der Berechnung nach Satz 1 ergeben, zugeteilt.

Nach den festgestellten Teilungszahlen verteilen sich die Sitze auf die nicht verbundenen Wahlvorschläge und die Listenverbindungen wie folgt:

Wahlvorschlag/Listenverb.		Stimmen	Teilungszahl	Sitze gem. ganzem Anteil	Rest	Reihenfolge der Reste nach Größe	Sitz gem. Rest	Sitze insgesamt
Nr.								
01	CSU	20.311	7,90399	7	0,90399	2	1	8
02	SPD	3.735	1,45347	1	0,45347	4	0	1
04	Die Grünen	4.452	1,73249	1	0,73249	3	1	2
05	FW KASTL	7.478	2,91005	2	0,91005	1	1	3
Stimmen insgesamt:		35.976	Summe:	11	Summe:			3
				zu vergebende Sitze insgesamt:				14
				noch zu verteilende Sitze gem. Rest:				3

- 4.2 Die Sitze verteilen sich auf die nicht verbundenen Wahlvorschläge wie folgt:

Ordnungszahl	Name des Wahlvorschlags (Kennwort)	Sitze
01	CSU	8
02	SPD	1
04	Die Grünen	2
05	FW KASTL	3

- 4.3 Die Sitze verteilen sich auf die Listenverbindungen wie folgt:

Es lagen keine Listenverbindungen vor.

6. Annahme und Ablehnung der Wahl, Amtshindernisse

Wird nach Sitzung des Wahlausschusses festgestellt.

7. Verteilung der Sitze

Sofern nachfolgend nicht alle Sitze verteilt sind, stehen noch Losentscheide aus, welche während der Sitzung des Wahlausschusses durchgeführt werden.

Der Wahlvorschlag hat 8 Sitze erhalten.

Die nachfolgend unter Nr. 1 bis 8 genannten Personen werden in dieser Reihenfolge Marktgemeinderatsmitglieder.

Die übrigen Personen unter Nr. 9 bis 28 werden in der angegebenen Reihenfolge Listennachfolger.

Die Reihenfolge bestimmt sich nach den für die jeweilige Person abgegebenen gültigen Stimmen. Bei gleicher Stimmenanzahl entscheidet das Los.

Gewählte:

Nr.	Familienname, Vorname, akademische Grade, Beruf oder Stand, Anschrift	gültige Stimmen
1	Breunig, Monika, Heim- und Pflegedienstleiterin, Deinshof 1, 92280 Kastl	1.474
2	Otterbein, Andreas, Berufssoldat, Martin-Weiß-Str. 18, 92280 Kastl	1.391
3	Hertwich, Willibald, Maurermeister, Amberger Straße 2, 92280 Kastl	1.236
4	Meier, Harald, Studienrat, Umelsdorfer Straße 11, 92280 Kastl	1.140
5	Dr. Draxler, Waldemar, Diplom-Physiker, Lauterachtalstraße 8, 92280 Kastl	1.016
6	Rubenbauer, Jürgen, Dipl.-Ing. (FH), Maschinenbauingenieur, Burgweg 1a, 92280 Kastl	1.003
7	Bösl, Roland, Bankkaufmann, Giggelsberg 10, 92280 Kastl	859
8	Fromm, Christian, Forstwirt, Flügelsbuch 12, 92280 Kastl	837

Listennachfolger:

Nr.	Familienname, Vorname, akademische Grade, Beruf oder Stand, Anschrift	gültige Stimmen
9	Braun, Stefan, 1. Bürgermeister, Zapflweg 7, 92280 Kastl	1.503
10	Meier, Josef, Landwirt, Oberfeld 1, 92280 Kastl	795
11	Geitner, Johann, Krafftfahrer, Am Kehrer 10, 92280 Kastl	745
12	Zollbrecht, Hubert, selbständiger Zimmerermeister, Appesloh 1, 92280 Kastl	703
13	Heider, Dominik, selbständiger Zahntechnikermeister, Martin-Weiß-Str. 3, 92280 Kastl	671
14	Wiesner, Klaus, Dipl.-Ing. (FH), Agraringenieur, Lauterach 9, 92280 Kastl	661
15	Körner, Manfred, Bauvorarbeiter, Wolfersdorfer Straße 9, 92280 Kastl	604
16	Franke, Thomas, Landwirtschaftsmeister, Hellberg 1, 92280 Kastl	595
17	Wiesend, Birgit, Kindergartenleiterin, Deinshof 12, 92280 Kastl	560
18	Fromm, Manuel, Industriemechaniker, Sandberg 3, 92280 Kastl	541
19	Bösl, Christian, Technischer Berater, Umelsdorfer Straße 7, 92280 Kastl	528
20	Gradl, Gerhard, Landwirtschaftsmeister, Reusch 1, 92280 Kastl	477
21	Hollweck, Martin, Dipl.-Ing. (FH), selbständiger Bauingenieur, Kapellenweg 2, 92280 Kastl	414
22	Otterbein, Anna, Bankkauffrau, Martin-Weiß-Str. 18, 92280 Kastl	401
23	Raab, Johannes, Student, Hohenburger Straße 6, 92280 Kastl	400
24	Kuhn, Stefan, Produktentwickler, Kapellenweg 4, 92280 Kastl	383
25	Wiesner, Christine, BEng, Qualitätsmanagerin, Hohenburger Straße 26, 92280 Kastl	380
26	Eichenseer, Georg, Besamungstechniker, Dettnach 5, 92280 Kastl	379
27	Schauer, Sven, Diplom-Handelslehrer, Lauterachtalstraße 13, 92280 Kastl	314
28	Piehler, Josef, Forstbeamter, Schneiderberg 2, 92280 Kastl	301

Der Wahlvorschlag hat einen Sitz erhalten.

Die nachfolgend unter Nr. 1 bis 1 genannten Personen werden in dieser Reihenfolge Marktgemeinderatsmitglieder.

Die übrigen Personen unter Nr. 2 bis 14 werden in der angegebenen Reihenfolge Listennachfolger.

Die Reihenfolge bestimmt sich nach den für die jeweilige Person abgegebenen gültigen Stimmen. Bei gleicher Stimmenanzahl entscheidet das Los.

Gewählte:

Nr.	Familienname, Vorname, akademische Grade, Beruf oder Stand, Anschrift	gültige Stimmen
1	Meier, Gernot, Gärtner, Merianstraße 6, 92280 Kastl	847

Listennachfolger:

Nr.	Familienname, Vorname, akademische Grade, Beruf oder Stand, Anschrift	gültige Stimmen
2	Kucharski, Hermann, Dipl.-Kfm., Rentner, Hainthalstraße 3, 92280 Kastl	445
3	Palesch, Sabine, Kassiererin, Hochholzstraße 9, 92280 Kastl	379
4	Dr. med. dent. Meier, Anita, Zahnärztin, Klosterbergstraße 23a, 92280 Kastl	373
5	Jörger, Henrike, Rentnerin, Martin-Weiß-Straße 36, 92280 Kastl	272
6	Lautenschlager, Klaus, Dipl.-Ing. (FH), Maschinenbauingenieur, Am Reiser 4, 92280 Kastl	262
7	Renner, Florian, Facharbeiter für Straßen- u. Kanalbau, Peter-Spies-Straße 4, 92280 Kastl	235
8	Ippisch, Katrin, Studentin, Schweppermannstraße 20, 92280 Kastl	196
9	Lautenschlager, Christa, Kaufmännische Angestellte, Am Reiser 4, 92280 Kastl	189
10	Schneider, Gerhard, selbständiger Vermögensberater, Lauterachtalstraße 12, 92280 Kastl	161
11	Jobst, Heinrich, Polier, Schweppermannstraße 10, 92280 Kastl	119
12	Jobst, Sieglinde, Rentnerin, Schweppermannstraße 10, 92280 Kastl	92
13	Weiß, Alois, Caddymaster, Martin-Weiß-Straße 38, 92280 Kastl	87
14	Graf, Boris, Außendienstmitarbeiter, Klosterbergstraße 23a, 92280 Kastl	78

7.3 Wahlvorschlag Ordnungszahl: 04 Kennwort: BÜNDNIS 90/DIE GRÜNEN / Grüne bürgernahe Liste (Die Grünen)

Der Wahlvorschlag hat 2 Sitze erhalten.

Die nachfolgend unter Nr. 1 bis 2 genannten Personen werden in dieser Reihenfolge Marktgemeinderatsmitglieder.

Die übrigen Personen unter Nr. 3 bis 17 werden in der angegebenen Reihenfolge Listennachfolger.

Die Reihenfolge bestimmt sich nach den für die jeweilige Person abgegebenen gültigen Stimmen. Bei gleicher Stimmenanzahl entscheidet das Los.

Gewählte:

Nr.	Familienname, Vorname, akademische Grade, Beruf oder Stand, Anschrift	gültige Stimmen
1	Rüdingler-Härlin, Cliff, Dipl.-Päd., Studienrat, Oberthalweg 5, 92280 Kastl	852
2	Schöberlein, Ursula, Lehrerin, Marktplatz 17, 92280 Kastl	431

Listennachfolger:

Nr.	Familienname, Vorname, akademische Grade, Beruf oder Stand, Anschrift	gültige Stimmen
3	Kastner, Christa, Hausfrau, Klosterbergstraße 14a, 92280 Kastl	348
4	Klatt, Thomas, Schreinermeister, Pfingstberg 10, 92280 Kastl	298
5	Schöberlein, Walter, Dipl.-Päd., Rentner, Marktplatz 17, 92280 Kastl	289
6	Roithmeier, Gudrun, Erzieherin, Hohenburger Straße 75a, 92280 Kastl	253
7	Pirner, Helga, Diplom-Ingenieurin (FH), Pfingstberg 8, 92280 Kastl	241
8	Kraft, Magdalena, Studienrätin, Pfingstberg 12, 92280 Kastl	215
9	Spindler, Karl, Dipl.-Ing., Landschaftsarchitekt, Am Mennersberger Weg 4, 92280 Kastl	205
10	Härlin, Sabine, Ergotherapeutin, Oberthalweg 5, 92280 Kastl	200
11	Schöberlein, Fritz, Student, Marktplatz 17, 92280 Kastl	196
12	Schöberlein, Paula, Abiturientin, Marktplatz 17, 92280 Kastl	174
13	Spindler, Christine, Dipl.-Ing., Landschaftsarchitektin, Am Mennersberger Weg 4, 92280 Kastl	165
14	Mayer, Johann, Zweiradmeister, Schneiderberg 8, 92280 Kastl	155
15	Kraft, Adolf, Keramiker, Pfingstberg 12, 92280 Kastl	153
16	Schuhmacher, Kai, Bio-Landwirt, Pfingstberg 7, 92280 Kastl	139
17	Donhauser-Münch, Katharina, Ergotherapeutin, Hainthalstraße 28, 92280 Kastl	138



Der Wahlvorschlag hat 3 Sitze erhalten.

Die nachfolgend unter Nr. 1 bis 3 genannten Personen werden in dieser Reihenfolge Marktgemeinderatsmitglieder.

Die übrigen Personen unter Nr. 4 bis 16 werden in der angegebenen Reihenfolge Listennachfolger.

Die Reihenfolge bestimmt sich nach den für die jeweilige Person abgegebenen gültigen Stimmen. Bei gleicher Stimmenanzahl entscheidet das Los.

Gewählte:

Nr.	Familienname, Vorname, akademische Grade, Beruf oder Stand, Anschrift	gültige Stimmen
1	Schraml, Michael, selbständiger Zimmerermeister, Georg-Reiser-Straße 13, 92280 Kastl	1.310
2	Raab, Alwin, selbständiger Maurermeister, Hohenburger Straße 6, 92280 Kastl	1.281
3	Schwarzfischer, Johannes, Öko-Landwirt, Wolfsfeld 2, 92280 Kastl	865

Listennachfolger:

Nr.	Familienname, Vorname, akademische Grade, Beruf oder Stand, Anschrift	gültige Stimmen
4	Schneeberger, Herbert, IT-Servicetechniker, Amberger Straße 12, 92280 Kastl	704
5	Weigl, Manuel, selbständiger Fliesenlegermeister, Badstraße 2, 92280 Kastl	624
6	Grabenbauer, Christine, MBA, Projekteinkäuferin, Marktplatz 13, 92280 Kastl	436
7	Fink, Thomas, Einzelhandelskaufmann, Lauterachtalstraße 3, 92280 Kastl	372
8	Nürnberg, Bernd, selbständiger Bäckermeister, Alte Hohenburger Straße 8, 92280 Kastl	347
9	Gradl, Klaus, selbständiger Feinwerkmechanikermeister, Flügelsbuch 1, 92280 Kastl	318
10	Rauch, Hans-Jürgen, selbständiger Diplom-Sozialpädagoge, Stephanstraße 7, 92280 Kastl	236
11	Pirzer, Josef, Kaufmann, Georg-Reiser-Straße 19, 92280 Kastl	221
12	Fink, Markus, Maschinenführer, Lauterachtalstraße 3, 92280 Kastl	199
13	Gerstenhöfer, Anett, Physiotherapeutin, Neumarkter Straße 9, 92280 Kastl	164
14	Koller, Georg, Heizungsbauer, Kastler Straße 7, 92280 Kastl	158
15	Nürnberg, Eveline, Verkäuferin, Alte Hohenburger Straße 8, 92280 Kastl	137
16	Berschneider, Ludwig, Bundesbahnbeamter a. D., Brauhausgasse 10, 92280 Kastl	106

## II. Bekanntgabe des Wahlergebnisses

Der Wahlleiter verkündete das vorstehende Wahlergebnis am \_\_\_\_\_ um \_\_\_\_\_ Uhr.

Wahlleiter

Schriftführer

Anlagen: \_\_\_ Zusammenstellung(en)

**Bewerberstimmen nach Stimmbezirken für das Endergebnis  
der Marktgemeinderatswahl am 16.03.2014**

Seite: 1

Landkreis: 371 Amberg-Sulzbach  
Markt: 132 Kastl

Kennwort: Christlich Soziale Union (CSU)  
Bewerbernummer: 0101 Bewerbername: Braun Stefan

Stimmbezirk/Art	Bezeichnung 1	Bezeichnung 2	D1	Stimmen	%
371 132 0001	Kastl	Jugendheim Kastl	6	118	3,10%
371 132 0002	Kastl	Pfarrheim Utzenhofen	6	322	7,30%
371 132 0003	Kastl	Feuerwehrgerätehaus Pfaffenhofen	9	105	4,06%
371 132 0004	Kastl	Seyfried-Schweppermann-Schule K	9	79	3,47%
371 132 0005	Kastl	Feuerwehrgerätehaus Kastl	1	43	1,38%
<b>371 132</b>	<b>Kastl</b>	<b>OHNE BRIEFWAHL</b>	<b>31</b>	<b>667</b>	<b>4,12%</b>
371 132 0011	Kastl	Markt Kastl	12	396	4,05%
371 132 0012	Kastl	Markt Kastl	5	440	4,40%
<b>371 132</b>	<b>Kastl</b>	<b>NUR BRIEFWAHL</b>	<b>17</b>	<b>836</b>	<b>4,22%</b>
<b>371 132</b>	<b>Kastl</b>	<b>INSGESAMT</b>	<b>48</b>	<b>1.503</b>	<b>4,18%</b>

**Anmerkung:**

Die Prozentangaben beziehen sich auf die Stimmenanteile im Wahlvorschlag

**Bewerberstimmen nach Stimmbezirken für das Endergebnis  
der Marktgemeinderatswahl am 16.03.2014**

Seite: 2

Landkreis: 371 Amberg-Sulzbach  
Markt: 132 Kastl

Kennwort: Christlich Soziale Union (CSU)  
Bewerbernummer: 0102 Bewerbername: Otterbein Andreas

Stimmbezirk/Art	Bezeichnung 1	Bezeichnung 2	D1	Stimmen	%
371 132 0001	Kastl	Jugendheim Kastl	6	121	3,18%
371 132 0002	Kastl	Pfarrheim Utzenhofen	6	138	3,13%
371 132 0003	Kastl	Feuerwehrgerätehaus Pfaffenhofen	9	96	3,71%
371 132 0004	Kastl	Seyfried-Schweppermann-Schule K	9	118	5,19%
371 132 0005	Kastl	Feuerwehrgerätehaus Kastl	1	88	2,83%
<b>371 132</b>	<b>Kastl</b>	<b>OHNE BRIEFWAHL</b>	<b>31</b>	<b>561</b>	<b>3,47%</b>
371 132 0011	Kastl	Markt Kastl	12	422	4,31%
371 132 0012	Kastl	Markt Kastl	5	408	4,08%
<b>371 132</b>	<b>Kastl</b>	<b>NUR BRIEFWAHL</b>	<b>17</b>	<b>830</b>	<b>4,19%</b>
<b>371 132</b>	<b>Kastl</b>	<b>INSGESAMT</b>	<b>48</b>	<b>1.391</b>	<b>3,87%</b>

**Anmerkung:**

Die Prozentangaben beziehen sich auf die Stimmenanteile im Wahlvorschlag

**Bewerberstimmen nach Stimmbezirken für das Endergebnis  
der Marktgemeinderatswahl am 16.03.2014**

Seite: 3

Landkreis: 371 Amberg-Sulzbach  
Markt: 132 Kastl

Kennwort: Christlich Soziale Union (CSU)  
Bewerbersnummer: 0103 Bewerbername: Hertwich Willibald

Stimmbezirk/Art	Bezeichnung 1	Bezeichnung 2	D1	Stimmen	%
371 132 0001	Kastl	Jugendheim Kastl	6	112	2,95%
371 132 0002	Kastl	Pfarrheim Utzenhofen	6	117	2,65%
371 132 0003	Kastl	Feuerwehrgerätehaus Pfaffenhofen	9	176	6,81%
371 132 0004	Kastl	Seyfried-Schweppermann-Schule K	9	88	3,87%
371 132 0005	Kastl	Feuerwehrgerätehaus Kastl	1	50	1,61%
<b>371 132</b>	<b>Kastl</b>	<b>OHNE BRIEFWAHL</b>	<b>31</b>	<b>543</b>	<b>3,36%</b>
371 132 0011	Kastl	Markt Kastl	12	316	3,23%
371 132 0012	Kastl	Markt Kastl	5	377	3,77%
<b>371 132</b>	<b>Kastl</b>	<b>NUR BRIEFWAHL</b>	<b>17</b>	<b>693</b>	<b>3,50%</b>
<b>371 132</b>	<b>Kastl</b>	<b>INSGESAMT</b>	<b>48</b>	<b>1.236</b>	<b>3,44%</b>

**Anmerkung:**

Die Prozentangaben beziehen sich auf die Stimmenanteile im Wahlvorschlag

**Bewerberstimmen nach Stimmbezirken für das Endergebnis  
der Marktgemeinderatswahl am 16.03.2014**

Seite: 4

Landkreis: 371 Amberg-Sulzbach  
Markt: 132 Kastl

Kennwort: Christlich Soziale Union (CSU)  
Bewerbersnummer: 0104 Bewerbername: Dr. Draxler Waldemar

Stimmbezirk/Art	Bezeichnung 1	Bezeichnung 2	D1	Stimmen	%
371 132 0001	Kastl	Jugendheim Kastl	6	120	3,16%
371 132 0002	Kastl	Pfarrheim Utzenhofen	6	91	2,06%
371 132 0003	Kastl	Feuerwehrgerätehaus Pfaffenhofen	9	83	3,21%
371 132 0004	Kastl	Seyfried-Schweppermann-Schule K	9	39	1,72%
371 132 0005	Kastl	Feuerwehrgerätehaus Kastl	1	55	1,77%
<b>371 132</b>	<b>Kastl</b>	<b>OHNE BRIEFWAHL</b>	<b>31</b>	<b>388</b>	<b>2,40%</b>
371 132 0011	Kastl	Markt Kastl	12	346	3,53%
371 132 0012	Kastl	Markt Kastl	5	282	2,82%
<b>371 132</b>	<b>Kastl</b>	<b>NUR BRIEFWAHL</b>	<b>17</b>	<b>628</b>	<b>3,17%</b>
<b>371 132</b>	<b>Kastl</b>	<b>INSGESAMT</b>	<b>48</b>	<b>1.016</b>	<b>2,82%</b>

**Anmerkung:**

Die Prozentangaben beziehen sich auf die Stimmenanteile im Wahlvorschlag

**Bewerberstimmen nach Stimmbezirken für das Endergebnis  
der Marktgemeinderatswahl am 16.03.2014**

Seite: 5

Landkreis: 371 Amberg-Sulzbach  
Markt: 132 Kastl

Kennwort: Christlich Soziale Union (CSU)  
Bewerbersnummer: 0105 Bewerbername: Fromm Christian

Stimmbezirk/Art	Bezeichnung 1	Bezeichnung 2	D1	Stimmen	%
371 132 0001	Kastl	Jugendheim Kastl	6	28	0,74%
371 132 0002	Kastl	Pfarrheim Utzenhofen	6	266	6,03%
371 132 0003	Kastl	Feuerwehrgerätehaus Pfaffenhofen	9	33	1,28%
371 132 0004	Kastl	Seyfried-Schweppermann-Schule K	9	41	1,80%
371 132 0005	Kastl	Feuerwehrgerätehaus Kastl	1	9	0,29%
<b>371 132</b>	<b>Kastl</b>	<b>OHNE BRIEFWAHL</b>	<b>31</b>	<b>377</b>	<b>2,33%</b>
371 132 0011	Kastl	Markt Kastl	12	243	2,48%
371 132 0012	Kastl	Markt Kastl	5	217	2,17%
<b>371 132</b>	<b>Kastl</b>	<b>NUR BRIEFWAHL</b>	<b>17</b>	<b>460</b>	<b>2,32%</b>
<b>371 132</b>	<b>Kastl</b>	<b>INSGESAMT</b>	<b>48</b>	<b>837</b>	<b>2,33%</b>

**Anmerkung:**

Die Prozentangaben beziehen sich auf die Stimmenanteile im Wahlvorschlag

**Bewerberstimmen nach Stimmbezirken für das Endergebnis  
der Marktgemeinderatswahl am 16.03.2014**

Seite: 6

Landkreis: 371 Amberg-Sulzbach  
Markt: 132 Kastl

Kennwort: Christlich Soziale Union (CSU)  
Bewerbersnummer: 0106 Bewerbername: Rubenbauer Jürgen Dipl.-Ing. (FH)

Stimmbezirk/Art	Bezeichnung 1	Bezeichnung 2	D1	Stimmen	%
371 132 0001	Kastl	Jugendheim Kastl	6	73	1,92%
371 132 0002	Kastl	Pfarrheim Utzenhofen	6	73	1,66%
371 132 0003	Kastl	Feuerwehrgerätehaus Pfaffenhofen	9	178	6,89%
371 132 0004	Kastl	Seyfried-Schweppermann-Schule K	9	38	1,67%
371 132 0005	Kastl	Feuerwehrgerätehaus Kastl	1	61	1,96%
<b>371 132</b>	<b>Kastl</b>	<b>OHNE BRIEFWAHL</b>	<b>31</b>	<b>423</b>	<b>2,61%</b>
371 132 0011	Kastl	Markt Kastl	12	281	2,87%
371 132 0012	Kastl	Markt Kastl	5	299	2,99%
<b>371 132</b>	<b>Kastl</b>	<b>NUR BRIEFWAHL</b>	<b>17</b>	<b>580</b>	<b>2,93%</b>
<b>371 132</b>	<b>Kastl</b>	<b>INSGESAMT</b>	<b>48</b>	<b>1.003</b>	<b>2,79%</b>

**Anmerkung:**

Die Prozentangaben beziehen sich auf die Stimmenanteile im Wahlvorschlag

**Bewerberstimmen nach Stimmbezirken für das Endergebnis  
der Marktgemeinderatswahl am 16.03.2014**

Seite: 7

**Landkreis:** 371 Amberg-Sulzbach  
**Markt:** 132 Kastl

**Kennwort:** Christlich Soziale Union (CSU)  
**Bewerbernummer:** 0107 **Bewerbername:** Breunig Monika

<b>Stimmbezirk/Art</b>	<b>Bezeichnung 1</b>	<b>Bezeichnung 2</b>	<b>D1</b>	<b>Stimmen</b>	<b>%</b>
371 132 0001	Kastl	Jugendheim Kastl	6	105	2,76%
371 132 0002	Kastl	Pfarrheim Utzenhofen	6	217	4,92%
371 132 0003	Kastl	Feuerwehrgerätehaus Pfaffenhofen	9	82	3,17%
371 132 0004	Kastl	Seyfried-Schweppermann-Schule K	9	101	4,44%
371 132 0005	Kastl	Feuerwehrgerätehaus Kastl	1	59	1,90%
<b>371 132</b>	<b>Kastl</b>	<b>OHNE BRIEFWAHL</b>	<b>31</b>	<b>564</b>	<b>3,49%</b>
371 132 0011	Kastl	Markt Kastl	12	420	4,29%
371 132 0012	Kastl	Markt Kastl	5	490	4,90%
<b>371 132</b>	<b>Kastl</b>	<b>NUR BRIEFWAHL</b>	<b>17</b>	<b>910</b>	<b>4,60%</b>
<b>371 132</b>	<b>Kastl</b>	<b>INSGESAMT</b>	<b>48</b>	<b>1.474</b>	<b>4,10%</b>

**Anmerkung:**

Die Prozentangaben beziehen sich auf die Stimmenanteile im Wahlvorschlag



**Bewerberstimmen nach Stimmbezirken für das Endergebnis  
der Marktgemeinderatswahl am 16.03.2014**

Seite: 8

Landkreis: 371 Amberg-Sulzbach  
Markt: 132 Kastl

Kennwort: Christlich Soziale Union (CSU)  
Bewerbernummer: 0108 Bewerbername: Geitner Johann

Stimmbezirk/Art	Bezeichnung 1	Bezeichnung 2	D1	Stimmen	%
371 132 0001	Kastl	Jugendheim Kastl	6	40	1,05%
371 132 0002	Kastl	Pfarrheim Utzenhofen	6	253	5,74%
371 132 0003	Kastl	Feuerwehrgerätehaus Pfaffenhofen	9	35	1,35%
371 132 0004	Kastl	Seyfried-Schweppermann-Schule K	9	39	1,72%
371 132 0005	Kastl	Feuerwehrgerätehaus Kastl	1	11	0,35%
<b>371 132</b>	<b>Kastl</b>	<b>OHNE BRIEFWAHL</b>	<b>31</b>	<b>378</b>	<b>2,34%</b>
371 132 0011	Kastl	Markt Kastl	12	199	2,03%
371 132 0012	Kastl	Markt Kastl	5	168	1,68%
<b>371 132</b>	<b>Kastl</b>	<b>NUR BRIEFWAHL</b>	<b>17</b>	<b>367</b>	<b>1,85%</b>
<b>371 132</b>	<b>Kastl</b>	<b>INSGESAMT</b>	<b>48</b>	<b>745</b>	<b>2,07%</b>

**Anmerkung:**

Die Prozentangaben beziehen sich auf die Stimmenanteile im Wahlvorschlag

**Bewerberstimmen nach Stimmbezirken für das Endergebnis  
der Marktgemeinderatswahl am 16.03.2014**

Seite: 9

Landkreis: 371 Amberg-Sulzbach  
Markt: 132 Kastl

Kennwort: Christlich Soziale Union (CSU)  
Bewerbersnummer: 0109 Bewerbername: Kuhn Stefan

Stimmbezirk/Art	Bezeichnung 1	Bezeichnung 2	D1	Stimmen	%
371 132 0001	Kastl	Jugendheim Kastl	6	32	0,84%
371 132 0002	Kastl	Pfarrheim Utzenhofen	6	38	0,86%
371 132 0003	Kastl	Feuerwehrgerätehaus Pfaffenhofen	9	125	4,84%
371 132 0004	Kastl	Seyfried-Schweppermann-Schule K	9	27	1,19%
371 132 0005	Kastl	Feuerwehrgerätehaus Kastl	1	12	0,39%
<b>371 132</b>	<b>Kastl</b>	<b>OHNE BRIEFWAHL</b>	<b>31</b>	<b>234</b>	<b>1,45%</b>
371 132 0011	Kastl	Markt Kastl	12	70	0,72%
371 132 0012	Kastl	Markt Kastl	5	79	0,79%
<b>371 132</b>	<b>Kastl</b>	<b>NUR BRIEFWAHL</b>	<b>17</b>	<b>149</b>	<b>0,75%</b>
<b>371 132</b>	<b>Kastl</b>	<b>INSGESAMT</b>	<b>48</b>	<b>383</b>	<b>1,06%</b>

**Anmerkung:**

Die Prozentangaben beziehen sich auf die Stimmenanteile im Wahlvorschlag

**Bewerberstimmen nach Stimmbezirken für das Endergebnis  
der Marktgemeinderatswahl am 16.03.2014**

Seite: 10

Landkreis: 371 Amberg-Sulzbach  
Markt: 132 Kastl

Kennwort: Christlich Soziale Union (CSU)  
Bewerbernummer: 0110 Bewerbername: Otterbein Anna

Stimmbezirk/Art	Bezeichnung 1	Bezeichnung 2	D1	Stimmen	%
371 132 0001	Kastl	Jugendheim Kastl	6	44	1,16%
371 132 0002	Kastl	Pfarrheim Utzenhofen	6	49	1,11%
371 132 0003	Kastl	Feuerwehrgerätehaus Pfaffenhofen	9	43	1,66%
371 132 0004	Kastl	Seyfried-Schweppermann-Schule K	9	51	2,24%
371 132 0005	Kastl	Feuerwehrgerätehaus Kastl	1	26	0,84%
<b>371 132</b>	<b>Kastl</b>	<b>OHNE BRIEFWAHL</b>	<b>31</b>	<b>213</b>	<b>1,32%</b>
371 132 0011	Kastl	Markt Kastl	12	102	1,04%
371 132 0012	Kastl	Markt Kastl	5	86	0,86%
<b>371 132</b>	<b>Kastl</b>	<b>NUR BRIEFWAHL</b>	<b>17</b>	<b>188</b>	<b>0,95%</b>
<b>371 132</b>	<b>Kastl</b>	<b>INSGESAMT</b>	<b>48</b>	<b>401</b>	<b>1,11%</b>

**Anmerkung:**

Die Prozentangaben beziehen sich auf die Stimmenanteile im Wahlvorschlag

**Bewerberstimmen nach Stimmbezirken für das Endergebnis  
der Marktgemeinderatswahl am 16.03.2014**

Seite: 11

Landkreis: 371 Amberg-Sulzbach  
Markt: 132 Kastl

Kennwort: Christlich Soziale Union (CSU)  
Bewerbersnummer: 0111 Bewerbername: Meier Harald

Stimmbezirk/Art	Bezeichnung 1	Bezeichnung 2	D1	Stimmen	%
371 132 0001	Kastl	Jugendheim Kastl	6	91	2,39%
371 132 0002	Kastl	Pfarrheim Utzenhofen	6	245	5,56%
371 132 0003	Kastl	Feuerwehrgerätehaus Pfaffenhofen	9	42	1,62%
371 132 0004	Kastl	Seyfried-Schweppermann-Schule K	9	59	2,59%
371 132 0005	Kastl	Feuerwehrgerätehaus Kastl	1	38	1,22%
<b>371 132</b>	<b>Kastl</b>	<b>OHNE BRIEFWAHL</b>	<b>31</b>	<b>475</b>	<b>2,94%</b>
371 132 0011	Kastl	Markt Kastl	12	347	3,55%
371 132 0012	Kastl	Markt Kastl	5	318	3,18%
<b>371 132</b>	<b>Kastl</b>	<b>NUR BRIEFWAHL</b>	<b>17</b>	<b>665</b>	<b>3,36%</b>
<b>371 132</b>	<b>Kastl</b>	<b>INSGESAMT</b>	<b>48</b>	<b>1.140</b>	<b>3,17%</b>

**Anmerkung:**

Die Prozentangaben beziehen sich auf die Stimmenanteile im Wahlvorschlag

**Bewerberstimmen nach Stimmbezirken für das Endergebnis  
der Marktgemeinderatswahl am 16.03.2014**

Seite: 12

Landkreis: 371 Amberg-Sulzbach  
Markt: 132 Kastl

Kennwort: Christlich Soziale Union (CSU)  
Bewerbernummer: 0112 Bewerbername: Franke Thomas

Stimmbezirk/Art	Bezeichnung 1	Bezeichnung 2	D1	Stimmen	%
371 132 0001	Kastl	Jugendheim Kastl	6	30	0,79%
371 132 0002	Kastl	Pfarrheim Utzenhofen	6	98	2,22%
371 132 0003	Kastl	Feuerwehrgerätehaus Pfaffenhofen	9	70	2,71%
371 132 0004	Kastl	Seyfried-Schweppermann-Schule K	9	57	2,51%
371 132 0005	Kastl	Feuerwehrgerätehaus Kastl	1	17	0,55%
<b>371 132</b>	<b>Kastl</b>	<b>OHNE BRIEFWAHL</b>	<b>31</b>	<b>272</b>	<b>1,68%</b>
371 132 0011	Kastl	Markt Kastl	12	123	1,26%
371 132 0012	Kastl	Markt Kastl	5	200	2,00%
<b>371 132</b>	<b>Kastl</b>	<b>NUR BRIEFWAHL</b>	<b>17</b>	<b>323</b>	<b>1,63%</b>
<b>371 132</b>	<b>Kastl</b>	<b>INSGESAMT</b>	<b>48</b>	<b>595</b>	<b>1,65%</b>

**Anmerkung:**

Die Prozentangaben beziehen sich auf die Stimmenanteile im Wahlvorschlag

**Bewerberstimmen nach Stimmbezirken für das Endergebnis  
der Marktgemeinderatswahl am 16.03.2014**

Seite: 13

Landkreis: 371 Amberg-Sulzbach  
Markt: 132 Kastl

Kennwort: Christlich Soziale Union (CSU)  
Bewerbernummer: 0113 Bewerbername: Bösl Roland

Stimmbezirk/Art	Bezeichnung 1	Bezeichnung 2	D1	Stimmen	%
371 132 0001	Kastl	Jugendheim Kastl	6	44	1,16%
371 132 0002	Kastl	Pfarrheim Utzenhofen	6	137	3,11%
371 132 0003	Kastl	Feuerwehrgerätehaus Pfaffenhofen	9	31	1,20%
371 132 0004	Kastl	Seyfried-Schweppermann-Schule K	9	90	3,96%
371 132 0005	Kastl	Feuerwehrgerätehaus Kastl	1	22	0,71%
<b>371 132</b>	<b>Kastl</b>	<b>OHNE BRIEFWAHL</b>	<b>31</b>	<b>324</b>	<b>2,00%</b>
371 132 0011	Kastl	Markt Kastl	12	308	3,15%
371 132 0012	Kastl	Markt Kastl	5	227	2,27%
<b>371 132</b>	<b>Kastl</b>	<b>NUR BRIEFWAHL</b>	<b>17</b>	<b>535</b>	<b>2,70%</b>
<b>371 132</b>	<b>Kastl</b>	<b>INSGESAMT</b>	<b>48</b>	<b>859</b>	<b>2,39%</b>

**Anmerkung:**

Die Prozentangaben beziehen sich auf die Stimmenanteile im Wahlvorschlag

**Bewerberstimmen nach Stimmbezirken für das Endergebnis  
der Marktgemeinderatswahl am 16.03.2014**

Seite: 14

Landkreis: 371 Amberg-Sulzbach  
Markt: 132 Kastl

Kennwort: **Christlich Soziale Union (CSU)**  
Bewerbernummer: **0114** Bewerbername: **Meier Josef**

Stimmbezirk/Art	Bezeichnung 1	Bezeichnung 2	D1	Stimmen	%
371 132 0001	Kastl	Jugendheim Kastl	6	29	0,76%
371 132 0002	Kastl	Pfarrheim Utzenhofen	6	228	5,17%
371 132 0003	Kastl	Feuerwehrgerätehaus Pfaffenhofen	9	35	1,35%
371 132 0004	Kastl	Seyfried-Schweppermann-Schule K	9	53	2,33%
371 132 0005	Kastl	Feuerwehrgerätehaus Kastl	1	6	0,19%
<b>371 132</b>	<b>Kastl</b>	<b>OHNE BRIEFWAHL</b>	<b>31</b>	<b>351</b>	<b>2,17%</b>
371 132 0011	Kastl	Markt Kastl	12	206	2,10%
371 132 0012	Kastl	Markt Kastl	5	238	2,38%
<b>371 132</b>	<b>Kastl</b>	<b>NUR BRIEFWAHL</b>	<b>17</b>	<b>444</b>	<b>2,24%</b>
<b>371 132</b>	<b>Kastl</b>	<b>INSGESAMT</b>	<b>48</b>	<b>795</b>	<b>2,21%</b>

**Anmerkung:**

Die Prozentangaben beziehen sich auf die Stimmenanteile im Wahlvorschlag

**Bewerberstimmen nach Stimmbezirken für das Endergebnis  
der Marktgemeinderatswahl am 16.03.2014**

Seite: 15

Landkreis: 371 Amberg-Sulzbach  
Markt: 132 Kastl

Kennwort: Christlich Soziale Union (CSU)  
Bewerbersnummer: 0115 Bewerbername: Piehler Josef

Stimmbezirk/Art	Bezeichnung 1	Bezeichnung 2	D1	Stimmen	%
371 132 0001	Kastl	Jugendheim Kastl	6	21	0,55%
371 132 0002	Kastl	Pfarrheim Utzenhofen	6	36	0,82%
371 132 0003	Kastl	Feuerwehrgerätehaus Pfaffenhofen	9	53	2,05%
371 132 0004	Kastl	Seyfried-Schweppermann-Schule K	9	24	1,06%
371 132 0005	Kastl	Feuerwehrgerätehaus Kastl	1	13	0,42%
<b>371 132</b>	<b>Kastl</b>	<b>OHNE BRIEFWAHL</b>	<b>31</b>	<b>147</b>	<b>0,91%</b>
371 132 0011	Kastl	Markt Kastl	12	78	0,80%
371 132 0012	Kastl	Markt Kastl	5	76	0,76%
<b>371 132</b>	<b>Kastl</b>	<b>NUR BRIEFWAHL</b>	<b>17</b>	<b>154</b>	<b>0,78%</b>
<b>371 132</b>	<b>Kastl</b>	<b>INSGESAMT</b>	<b>48</b>	<b>301</b>	<b>0,84%</b>

**Anmerkung:**

Die Prozentangaben beziehen sich auf die Stimmenanteile im Wahlvorschlag



**Bewerberstimmen nach Stimmbezirken für das Endergebnis  
der Marktgemeinderatswahl am 16.03.2014**

Seite: 16

Landkreis: 371 Amberg-Sulzbach  
Markt: 132 Kastl

Kennwort: Christlich Soziale Union (CSU)  
Bewerbersnummer: 0116 Bewerbername: Heider Dominik

Stimmbezirk/Art	Bezeichnung 1	Bezeichnung 2	D1	Stimmen	%
371 132 0001	Kastl	Jugendheim Kastl	6	102	2,68%
371 132 0002	Kastl	Pfarrheim Utzenhofen	6	35	0,79%
371 132 0003	Kastl	Feuerwehrgerätehaus Pfaffenhofen	9	43	1,66%
371 132 0004	Kastl	Seyfried-Schweppermann-Schule K	9	54	2,37%
371 132 0005	Kastl	Feuerwehrgerätehaus Kastl	1	56	1,80%
<b>371 132</b>	<b>Kastl</b>	<b>OHNE BRIEFWAHL</b>	<b>31</b>	<b>290</b>	<b>1,79%</b>
371 132 0011	Kastl	Markt Kastl	12	198	2,02%
371 132 0012	Kastl	Markt Kastl	5	183	1,83%
<b>371 132</b>	<b>Kastl</b>	<b>NUR BRIEFWAHL</b>	<b>17</b>	<b>381</b>	<b>1,92%</b>
<b>371 132</b>	<b>Kastl</b>	<b>INSGESAMT</b>	<b>48</b>	<b>671</b>	<b>1,87%</b>

**Anmerkung:**

Die Prozentangaben beziehen sich auf die Stimmenanteile im Wahlvorschlag

**Bewerberstimmen nach Stimmbezirken für das Endergebnis  
der Marktgemeinderatswahl am 16.03.2014**

Seite: 17

Landkreis: 371 Amberg-Sulzbach  
Markt: 132 Kastl

Kennwort: Christlich Soziale Union (CSU)  
Bewerbernummer: 0117 Bewerbername: Körner Manfred

Stimmbezirk/Art	Bezeichnung 1	Bezeichnung 2	D1	Stimmen	%
371 132 0001	Kastl	Jugendheim Kastl	6	17	0,45%
371 132 0002	Kastl	Pfarrheim Utzenhofen	6	244	5,53%
371 132 0003	Kastl	Feuerwehrgerätehaus Pfaffenhofen	9	23	0,89%
371 132 0004	Kastl	Seyfried-Schweppermann-Schule K	9	24	1,06%
371 132 0005	Kastl	Feuerwehrgerätehaus Kastl	1	6	0,19%
<b>371 132</b>	<b>Kastl</b>	<b>OHNE BRIEFWAHL</b>	<b>31</b>	<b>314</b>	<b>1,94%</b>
371 132 0011	Kastl	Markt Kastl	12	129	1,32%
371 132 0012	Kastl	Markt Kastl	5	161	1,61%
<b>371 132</b>	<b>Kastl</b>	<b>NUR BRIEFWAHL</b>	<b>17</b>	<b>290</b>	<b>1,46%</b>
<b>371 132</b>	<b>Kastl</b>	<b>INSGESAMT</b>	<b>48</b>	<b>604</b>	<b>1,68%</b>

**Anmerkung:**

Die Prozentangaben beziehen sich auf die Stimmenanteile im Wahlvorschlag

**Bewerberstimmen nach Stimmbezirken für das Endergebnis  
der Marktgemeinderatswahl am 16.03.2014**

Seite: 18

Landkreis: 371 Amberg-Sulzbach  
Markt: 132 Kastl

Kennwort: Christlich Soziale Union (CSU)  
Bewerbersnummer: 0118 Bewerbername: Schauer Sven

Stimmbezirk/Art	Bezeichnung 1	Bezeichnung 2	D1	Stimmen	%
371 132 0001	Kastl	Jugendheim Kastl	6	45	1,18%
371 132 0002	Kastl	Pfarrheim Utzenhofen	6	36	0,82%
371 132 0003	Kastl	Feuerwehrgerätehaus Pfaffenhofen	9	22	0,85%
371 132 0004	Kastl	Seyfried-Schweppermann-Schule K	9	22	0,97%
371 132 0005	Kastl	Feuerwehrgerätehaus Kastl	1	6	0,19%
<b>371 132</b>	<b>Kastl</b>	<b>OHNE BRIEFWAHL</b>	<b>31</b>	<b>131</b>	<b>0,81%</b>
371 132 0011	Kastl	Markt Kastl	12	97	0,99%
371 132 0012	Kastl	Markt Kastl	5	86	0,86%
<b>371 132</b>	<b>Kastl</b>	<b>NUR BRIEFWAHL</b>	<b>17</b>	<b>183</b>	<b>0,92%</b>
<b>371 132</b>	<b>Kastl</b>	<b>INSGESAMT</b>	<b>48</b>	<b>314</b>	<b>0,87%</b>

**Anmerkung:**

Die Prozentangaben beziehen sich auf die Stimmenanteile im Wahlvorschlag

**Bewerberstimmen nach Stimmbezirken für das Endergebnis  
der Marktgemeinderatswahl am 16.03.2014**

Seite: 19

Landkreis: 371 Amberg-Sulzbach  
Markt: 132 Kastl

Kennwort: Christlich Soziale Union (CSU)  
Bewerbersnummer: 0119 Bewerbername: Fromm Manuel

Stimmbezirk/Art	Bezeichnung 1	Bezeichnung 2	D1	Stimmen	%
371 132 0001	Kastl	Jugendheim Kastl	6	25	0,66%
371 132 0002	Kastl	Pfarrheim Utzenhofen	6	175	3,97%
371 132 0003	Kastl	Feuerwehrgerätehaus Pfaffenhofen	9	24	0,93%
371 132 0004	Kastl	Seyfried-Schweppermann-Schule K	9	25	1,10%
371 132 0005	Kastl	Feuerwehrgerätehaus Kastl	1	7	0,23%
<b>371 132</b>	<b>Kastl</b>	<b>OHNE BRIEFWAHL</b>	<b>31</b>	<b>256</b>	<b>1,58%</b>
371 132 0011	Kastl	Markt Kastl	12	154	1,57%
371 132 0012	Kastl	Markt Kastl	5	131	1,31%
<b>371 132</b>	<b>Kastl</b>	<b>NUR BRIEFWAHL</b>	<b>17</b>	<b>285</b>	<b>1,44%</b>
<b>371 132</b>	<b>Kastl</b>	<b>INSGESAMT</b>	<b>48</b>	<b>541</b>	<b>1,50%</b>

**Anmerkung:**

Die Prozentangaben beziehen sich auf die Stimmenanteile im Wahlvorschlag

**Bewerberstimmen nach Stimmbezirken für das Endergebnis  
der Marktgemeinderatswahl am 16.03.2014**

Seite: 20

Landkreis: 371 Amberg-Sulzbach  
Markt: 132 Kastl

Kennwort: Christlich Soziale Union (CSU)  
Bewerbersnummer: 0120 Bewerbername: Wiesner Klaus Dipl.-Ing. (FH)

Stimmbezirk/Art	Bezeichnung 1	Bezeichnung 2	D1	Stimmen	%
371 132 0001	Kastl	Jugendheim Kastl	6	60	1,58%
371 132 0002	Kastl	Pfarrheim Utzenhofen	6	80	1,81%
371 132 0003	Kastl	Feuerwehrgerätehaus Pfaffenhofen	9	47	1,82%
371 132 0004	Kastl	Seyfried-Schweppermann-Schule K	9	62	2,73%
371 132 0005	Kastl	Feuerwehrgerätehaus Kastl	1	33	1,06%
<b>371 132</b>	<b>Kastl</b>	<b>OHNE BRIEFWAHL</b>	<b>31</b>	<b>282</b>	<b>1,74%</b>
371 132 0011	Kastl	Markt Kastl	12	195	1,99%
371 132 0012	Kastl	Markt Kastl	5	184	1,84%
<b>371 132</b>	<b>Kastl</b>	<b>NUR BRIEFWAHL</b>	<b>17</b>	<b>379</b>	<b>1,91%</b>
<b>371 132</b>	<b>Kastl</b>	<b>INSGESAMT</b>	<b>48</b>	<b>661</b>	<b>1,84%</b>

**Anmerkung:**

Die Prozentangaben beziehen sich auf die Stimmenanteile im Wahlvorschlag

**Bewerberstimmen nach Stimmbezirken für das Endergebnis  
der Marktgemeinderatswahl am 16.03.2014**

Seite: 21

Landkreis: 371 Amberg-Sulzbach  
Markt: 132 Kastl

Kennwort: Christlich Soziale Union (CSU)  
Bewerbersnummer: 0121 Bewerbername: Bösl Christian

Stimmbezirk/Art	Bezeichnung 1	Bezeichnung 2	D1	Stimmen	%
371 132 0001	Kastl	Jugendheim Kastl	6	21	0,55%
371 132 0002	Kastl	Pfarrheim Utzenhofen	6	188	4,26%
371 132 0003	Kastl	Feuerwehrgerätehaus Pfaffenhofen	9	19	0,74%
371 132 0004	Kastl	Seyfried-Schweppermann-Schule K	9	19	0,84%
371 132 0005	Kastl	Feuerwehrgerätehaus Kastl	1	8	0,26%
<b>371 132</b>	<b>Kastl</b>	<b>OHNE BRIEFWAHL</b>	<b>31</b>	<b>255</b>	<b>1,58%</b>
371 132 0011	Kastl	Markt Kastl	12	139	1,42%
371 132 0012	Kastl	Markt Kastl	5	134	1,34%
<b>371 132</b>	<b>Kastl</b>	<b>NUR BRIEFWAHL</b>	<b>17</b>	<b>273</b>	<b>1,38%</b>
<b>371 132</b>	<b>Kastl</b>	<b>INSGESAMT</b>	<b>48</b>	<b>528</b>	<b>1,47%</b>

**Anmerkung:**

Die Prozentangaben beziehen sich auf die Stimmenanteile im Wahlvorschlag

**Bewerberstimmen nach Stimmbezirken für das Endergebnis  
der Marktgemeinderatswahl am 16.03.2014**

Seite: 22

Landkreis: 371 Amberg-Sulzbach  
Markt: 132 Kastl

Kennwort: Christlich Soziale Union (CSU)  
Bewerbernummer: 0122 Bewerbername: Wiesner Christine BEng

Stimmbezirk/Art	Bezeichnung 1	Bezeichnung 2	D1	Stimmen	%
371 132 0001	Kastl	Jugendheim Kastl	6	41	1,08%
371 132 0002	Kastl	Pfarrheim Utzenhofen	6	41	0,93%
371 132 0003	Kastl	Feuerwehrgerätehaus Pfaffenhofen	9	33	1,28%
371 132 0004	Kastl	Seyfried-Schweppermann-Schule K	9	19	0,84%
371 132 0005	Kastl	Feuerwehrgerätehaus Kastl	1	28	0,90%
<b>371 132</b>	<b>Kastl</b>	<b>OHNE BRIEFWAHL</b>	<b>31</b>	<b>162</b>	<b>1,00%</b>
371 132 0011	Kastl	Markt Kastl	12	97	0,99%
371 132 0012	Kastl	Markt Kastl	5	121	1,21%
<b>371 132</b>	<b>Kastl</b>	<b>NUR BRIEFWAHL</b>	<b>17</b>	<b>218</b>	<b>1,10%</b>
<b>371 132</b>	<b>Kastl</b>	<b>INSGESAMT</b>	<b>48</b>	<b>380</b>	<b>1,06%</b>

**Anmerkung:**

Die Prozentangaben beziehen sich auf die Stimmenanteile im Wahlvorschlag

**Bewerberstimmen nach Stimmbezirken für das Endergebnis  
der Marktgemeinderatswahl am 16.03.2014**

Seite: 23

Landkreis: 371 Amberg-Sulzbach  
Markt: 132 Kastl

Kennwort: Christlich Soziale Union (CSU)  
Bewerbernummer: 0123 Bewerbername: Zollbrecht Hubert

Stimmbezirk/Art	Bezeichnung 1	Bezeichnung 2	D1	Stimmen	%
371 132 0001	Kastl	Jugendheim Kastl	6	27	0,71%
371 132 0002	Kastl	Pfarrheim Utzenhofen	6	236	5,35%
371 132 0003	Kastl	Feuerwehrgerätehaus Pfaffenhofen	9	46	1,78%
371 132 0004	Kastl	Seyfried-Schweppermann-Schule K	9	24	1,06%
371 132 0005	Kastl	Feuerwehrgerätehaus Kastl	1	7	0,23%
<b>371 132</b>	<b>Kastl</b>	<b>OHNE BRIEFWAHL</b>	<b>31</b>	<b>340</b>	<b>2,10%</b>
371 132 0011	Kastl	Markt Kastl	12	169	1,73%
371 132 0012	Kastl	Markt Kastl	5	194	1,94%
<b>371 132</b>	<b>Kastl</b>	<b>NUR BRIEFWAHL</b>	<b>17</b>	<b>363</b>	<b>1,83%</b>
<b>371 132</b>	<b>Kastl</b>	<b>INSGESAMT</b>	<b>48</b>	<b>703</b>	<b>1,95%</b>

**Anmerkung:**

Die Prozentangaben beziehen sich auf die Stimmenanteile im Wahlvorschlag



**Bewerberstimmen nach Stimmbezirken für das Endergebnis  
der Marktgemeinderatswahl am 16.03.2014**

Seite: 24

Landkreis: 371 Amberg-Sulzbach  
Markt: 132 Kastl

Kennwort: Christlich Soziale Union (CSU)  
Bewerbersnummer: 0124 Bewerbername: Raab Johannes

Stimmbezirk/Art	Bezeichnung 1	Bezeichnung 2	D1	Stimmen	%
371 132 0001	Kastl	Jugendheim Kastl	6	39	1,03%
371 132 0002	Kastl	Pfarrheim Utzenhofen	6	36	0,82%
371 132 0003	Kastl	Feuerwehrgerätehaus Pfaffenhofen	9	36	1,39%
371 132 0004	Kastl	Seyfried-Schweppermann-Schule K	9	28	1,23%
371 132 0005	Kastl	Feuerwehrgerätehaus Kastl	1	28	0,90%
<b>371 132</b>	<b>Kastl</b>	<b>OHNE BRIEFWAHL</b>	<b>31</b>	<b>167</b>	<b>1,03%</b>
371 132 0011	Kastl	Markt Kastl	12	119	1,22%
371 132 0012	Kastl	Markt Kastl	5	114	1,14%
<b>371 132</b>	<b>Kastl</b>	<b>NUR BRIEFWAHL</b>	<b>17</b>	<b>233</b>	<b>1,18%</b>
<b>371 132</b>	<b>Kastl</b>	<b>INSGESAMT</b>	<b>48</b>	<b>400</b>	<b>1,11%</b>

**Anmerkung:**

Die Prozentangaben beziehen sich auf die Stimmenanteile im Wahlvorschlag

**Bewerberstimmen nach Stimmbezirken für das Endergebnis  
der Marktgemeinderatswahl am 16.03.2014**

Seite: 25

Landkreis: 371 Amberg-Sulzbach  
Markt: 132 Kastl

Kennwort: Christlich Soziale Union (CSU)  
Bewerbernummer: 0125 Bewerbername: Eichenseer Georg

Stimmbezirk/Art	Bezeichnung 1	Bezeichnung 2	D1	Stimmen	%
371 132 0001	Kastl	Jugendheim Kastl	6	19	0,50%
371 132 0002	Kastl	Pfarrheim Utzenhofen	6	48	1,09%
371 132 0003	Kastl	Feuerwehrgerätehaus Pfaffenhofen	9	29	1,12%
371 132 0004	Kastl	Seyfried-Schweppermann-Schule K	9	67	2,95%
371 132 0005	Kastl	Feuerwehrgerätehaus Kastl	1	14	0,45%
<b>371 132</b>	<b>Kastl</b>	<b>OHNE BRIEFWAHL</b>	<b>31</b>	<b>177</b>	<b>1,09%</b>
371 132 0011	Kastl	Markt Kastl	12	107	1,09%
371 132 0012	Kastl	Markt Kastl	5	95	0,95%
<b>371 132</b>	<b>Kastl</b>	<b>NUR BRIEFWAHL</b>	<b>17</b>	<b>202</b>	<b>1,02%</b>
<b>371 132</b>	<b>Kastl</b>	<b>INSGESAMT</b>	<b>48</b>	<b>379</b>	<b>1,05%</b>

**Anmerkung:**

Die Prozentangaben beziehen sich auf die Stimmenanteile im Wahlvorschlag

**Bewerberstimmen nach Stimmbezirken für das Endergebnis  
der Marktgemeinderatswahl am 16.03.2014**

Seite: 26

Landkreis: 371 Amberg-Sulzbach  
Markt: 132 Kastl

Kennwort: Christlich Soziale Union (CSU)  
Bewerbersnummer: 0126 Bewerbername: Wiesend Birgit

Stimmbezirk/Art	Bezeichnung 1	Bezeichnung 2	D1	Stimmen	%
371 132 0001	Kastl	Jugendheim Kastl	6	49	1,29%
371 132 0002	Kastl	Pfarrheim Utzenhofen	6	60	1,36%
371 132 0003	Kastl	Feuerwehrgerätehaus Pfaffenhofen	9	57	2,21%
371 132 0004	Kastl	Seyfried-Schweppermann-Schule K	9	57	2,51%
371 132 0005	Kastl	Feuerwehrgerätehaus Kastl	1	33	1,06%
<b>371 132</b>	<b>Kastl</b>	<b>OHNE BRIEFWAHL</b>	<b>31</b>	<b>256</b>	<b>1,58%</b>
371 132 0011	Kastl	Markt Kastl	12	170	1,74%
371 132 0012	Kastl	Markt Kastl	5	134	1,34%
<b>371 132</b>	<b>Kastl</b>	<b>NUR BRIEFWAHL</b>	<b>17</b>	<b>304</b>	<b>1,54%</b>
<b>371 132</b>	<b>Kastl</b>	<b>INSGESAMT</b>	<b>48</b>	<b>560</b>	<b>1,56%</b>

**Anmerkung:**

Die Prozentangaben beziehen sich auf die Stimmenanteile im Wahlvorschlag

**Bewerberstimmen nach Stimmbezirken für das Endergebnis  
der Marktgemeinderatswahl am 16.03.2014**

Seite: 27

Landkreis: 371 Amberg-Sulzbach  
Markt: 132 Kastl

Kennwort: Christlich Soziale Union (CSU)  
Bewerbersnummer: 0127 Bewerbername: Hollweck Martin Dipl.-Ing. (FH)

Stimmbezirk/Art	Bezeichnung 1	Bezeichnung 2	D1	Stimmen	%
371 132 0001	Kastl	Jugendheim Kastl	6	18	0,47%
371 132 0002	Kastl	Pfarrheim Utzenhofen	6	51	1,16%
371 132 0003	Kastl	Feuerwehrgerätehaus Pfaffenhofen	9	89	3,44%
371 132 0004	Kastl	Seyfried-Schweppermann-Schule K	9	18	0,79%
371 132 0005	Kastl	Feuerwehrgerätehaus Kastl	1	11	0,35%
<b>371 132</b>	<b>Kastl</b>	<b>OHNE BRIEFWAHL</b>	<b>31</b>	<b>187</b>	<b>1,16%</b>
371 132 0011	Kastl	Markt Kastl	12	111	1,13%
371 132 0012	Kastl	Markt Kastl	5	116	1,16%
<b>371 132</b>	<b>Kastl</b>	<b>NUR BRIEFWAHL</b>	<b>17</b>	<b>227</b>	<b>1,15%</b>
<b>371 132</b>	<b>Kastl</b>	<b>INSGESAMT</b>	<b>48</b>	<b>414</b>	<b>1,15%</b>

**Anmerkung:**

Die Prozentangaben beziehen sich auf die Stimmenanteile im Wahlvorschlag

**Bewerberstimmen nach Stimmbezirken für das Endergebnis  
der Marktgemeinderatswahl am 16.03.2014**

Seite: 28

Landkreis: 371 Amberg-Sulzbach  
Markt: 132 Kastl

Kennwort: Christlich Soziale Union (CSU)  
Bewerbernummer: 0128 Bewerbername: Gradl Gerhard

Stimmbezirk/Art	Bezeichnung 1	Bezeichnung 2	D1	Stimmen	%
371 132 0001	Kastl	Jugendheim Kastl	6	22	0,58%
371 132 0002	Kastl	Pfarrheim Utzenhofen	6	75	1,70%
371 132 0003	Kastl	Feuerwehrgerätehaus Pfaffenhofen	9	26	1,01%
371 132 0004	Kastl	Seyfried-Schweppermann-Schule K	9	65	2,86%
371 132 0005	Kastl	Feuerwehrgerätehaus Kastl	1	9	0,29%
<b>371 132</b>	<b>Kastl</b>	<b>OHNE BRIEFWAHL</b>	<b>31</b>	<b>197</b>	<b>1,22%</b>
371 132 0011	Kastl	Markt Kastl	12	124	1,27%
371 132 0012	Kastl	Markt Kastl	5	156	1,56%
<b>371 132</b>	<b>Kastl</b>	<b>NUR BRIEFWAHL</b>	<b>17</b>	<b>280</b>	<b>1,41%</b>
<b>371 132</b>	<b>Kastl</b>	<b>INSGESAMT</b>	<b>48</b>	<b>477</b>	<b>1,33%</b>

**Anmerkung:**

Die Prozentangaben beziehen sich auf die Stimmenanteile im Wahlvorschlag

**Bewerberstimmen nach Stimmbezirken für das Endergebnis  
der Marktgemeinderatswahl am 16.03.2014**

Seite: 29

Landkreis: 371 Amberg-Sulzbach  
Markt: 132 Kastl

Kennwort: Sozialdemokratische Partei Deutschlands (SPD)  
Bewerbersnummer: 0201 Bewerbername: Meier Gernot

Stimmbezirk/Art	Bezeichnung 1	Bezeichnung 2	D1	Stimmen	%
371 132 0001	Kastl	Jugendheim Kastl	15	161	4,23%
371 132 0002	Kastl	Pfarrheim Utzenhofen	0	20	0,45%
371 132 0003	Kastl	Feuerwehrgerätehaus Pfaffenhofen	0	49	1,90%
371 132 0004	Kastl	Seyfried-Schweppermann-Schule K	12	36	1,58%
371 132 0005	Kastl	Feuerwehrgerätehaus Kastl	9	90	2,89%
<b>371 132</b>	<b>Kastl</b>	<b>OHNE BRIEFWAHL</b>	<b>36</b>	<b>356</b>	<b>2,20%</b>
371 132 0011	Kastl	Markt Kastl	9	245	2,50%
371 132 0012	Kastl	Markt Kastl	3	246	2,46%
<b>371 132</b>	<b>Kastl</b>	<b>NUR BRIEFWAHL</b>	<b>12</b>	<b>491</b>	<b>2,48%</b>
<b>371 132</b>	<b>Kastl</b>	<b>INSGESAMT</b>	<b>48</b>	<b>847</b>	<b>2,35%</b>

**Anmerkung:**

Die Prozentangaben beziehen sich auf die Stimmenanteile im Wahlvorschlag

**Bewerberstimmen nach Stimmbezirken für das Endergebnis  
der Marktgemeinderatswahl am 16.03.2014**

Seite: 30

Landkreis: 371 Amberg-Sulzbach  
Markt: 132 Kastl

Kennwort: Sozialdemokratische Partei Deutschlands (SPD)  
Bewerbersnummer: 0202 Bewerbername: Ippisch Katrin

Stimmbezirk/Art	Bezeichnung 1	Bezeichnung 2	D1	Stimmen	%
371 132 0001	Kastl	Jugendheim Kastl	15	41	1,08%
371 132 0002	Kastl	Pfarrheim Utzenhofen	0	4	0,09%
371 132 0003	Kastl	Feuerwehrgerätehaus Pfaffenhofen	0	6	0,23%
371 132 0004	Kastl	Seyfried-Schweppermann-Schule K	12	15	0,66%
371 132 0005	Kastl	Feuerwehrgerätehaus Kastl	9	33	1,06%
<b>371 132</b>	<b>Kastl</b>	<b>OHNE BRIEFWAHL</b>	<b>36</b>	<b>99</b>	<b>0,61%</b>
371 132 0011	Kastl	Markt Kastl	9	41	0,42%
371 132 0012	Kastl	Markt Kastl	3	56	0,56%
<b>371 132</b>	<b>Kastl</b>	<b>NUR BRIEFWAHL</b>	<b>12</b>	<b>97</b>	<b>0,49%</b>
<b>371 132</b>	<b>Kastl</b>	<b>INSGESAMT</b>	<b>48</b>	<b>196</b>	<b>0,54%</b>

**Anmerkung:**

Die Prozentangaben beziehen sich auf die Stimmenanteile im Wahlvorschlag

**Bewerberstimmen nach Stimmbezirken für das Endergebnis  
der Marktgemeinderatswahl am 16.03.2014**

Seite: 31

Landkreis: 371 Amberg-Sulzbach  
Markt: 132 Kastl

Kennwort: Sozialdemokratische Partei Deutschlands (SPD)  
Bewerbersnummer: 0203 Bewerbername: Schneider Gerhard

Stimmbezirk/Art	Bezeichnung 1	Bezeichnung 2	D1	Stimmen	%
371 132 0001	Kastl	Jugendheim Kastl	15	37	0,97%
371 132 0002	Kastl	Pfarrheim Utzenhofen	0	4	0,09%
371 132 0003	Kastl	Feuerwehrgerätehaus Pfaffenhofen	0	6	0,23%
371 132 0004	Kastl	Seyfried-Schweppermann-Schule K	12	16	0,70%
371 132 0005	Kastl	Feuerwehrgerätehaus Kastl	9	27	0,87%
<b>371 132</b>	<b>Kastl</b>	<b>OHNE BRIEFWAHL</b>	<b>36</b>	<b>90</b>	<b>0,56%</b>
371 132 0011	Kastl	Markt Kastl	9	40	0,41%
371 132 0012	Kastl	Markt Kastl	3	31	0,31%
<b>371 132</b>	<b>Kastl</b>	<b>NUR BRIEFWAHL</b>	<b>12</b>	<b>71</b>	<b>0,36%</b>
<b>371 132</b>	<b>Kastl</b>	<b>INSGESAMT</b>	<b>48</b>	<b>161</b>	<b>0,45%</b>

**Anmerkung:**

Die Prozentangaben beziehen sich auf die Stimmenanteile im Wahlvorschlag



**Bewerberstimmen nach Stimmbezirken für das Endergebnis  
der Marktgemeinderatswahl am 16.03.2014**

Seite: 32

Landkreis: 371 Amberg-Sulzbach  
Markt: 132 Kastl

Kennwort: Sozialdemokratische Partei Deutschlands (SPD)  
Bewerbernummer: 0204 Bewerbername: Palesch Sabine

Stimmbezirk/Art	Bezeichnung 1	Bezeichnung 2	D1	Stimmen	%
371 132 0001	Kastl	Jugendheim Kastl	15	73	1,92%
371 132 0002	Kastl	Pfarrheim Utzenhofen	0	17	0,39%
371 132 0003	Kastl	Feuerwehrgerätehaus Pfaffenhofen	0	22	0,85%
371 132 0004	Kastl	Seyfried-Schweppermann-Schule K	12	32	1,41%
371 132 0005	Kastl	Feuerwehrgerätehaus Kastl	9	49	1,58%
<b>371 132</b>	<b>Kastl</b>	<b>OHNE BRIEFWAHL</b>	<b>36</b>	<b>193</b>	<b>1,19%</b>
371 132 0011	Kastl	Markt Kastl	9	76	0,78%
371 132 0012	Kastl	Markt Kastl	3	110	1,10%
<b>371 132</b>	<b>Kastl</b>	<b>NUR BRIEFWAHL</b>	<b>12</b>	<b>186</b>	<b>0,94%</b>
<b>371 132</b>	<b>Kastl</b>	<b>INSGESAMT</b>	<b>48</b>	<b>379</b>	<b>1,05%</b>

**Anmerkung:**

Die Prozentangaben beziehen sich auf die Stimmenanteile im Wahlvorschlag

**Bewerberstimmen nach Stimmbezirken für das Endergebnis  
der Marktgemeinderatswahl am 16.03.2014**

Seite: 33

**Landkreis:** 371 Amberg-Sulzbach  
**Markt:** 132 Kastl

**Kennwort:** Sozialdemokratische Partei Deutschlands (SPD)  
**Bewerbernummer:** 0205 **Bewerbername:** Lautenschlager Klaus Dipl.-Ing. (FH)

Stimmbezirk/Art	Bezeichnung 1	Bezeichnung 2	D1	Stimmen	%
371 132 0001	Kastl	Jugendheim Kastl	10	43	1,13%
371 132 0002	Kastl	Pfarrheim Utzenhofen	0	7	0,16%
371 132 0003	Kastl	Feuerwehrgerätehaus Pfaffenhofen	0	36	1,39%
371 132 0004	Kastl	Seyfried-Schweppermann-Schule K	8	10	0,44%
371 132 0005	Kastl	Feuerwehrgerätehaus Kastl	6	44	1,41%
<b>371 132</b>	<b>Kastl</b>	<b>OHNE BRIEFWAHL</b>	<b>24</b>	<b>140</b>	<b>0,87%</b>
371 132 0011	Kastl	Markt Kastl	6	62	0,63%
371 132 0012	Kastl	Markt Kastl	2	60	0,60%
<b>371 132</b>	<b>Kastl</b>	<b>NUR BRIEFWAHL</b>	<b>8</b>	<b>122</b>	<b>0,62%</b>
<b>371 132</b>	<b>Kastl</b>	<b>INSGESAMT</b>	<b>32</b>	<b>262</b>	<b>0,73%</b>

**Anmerkung:**

Die Prozentangaben beziehen sich auf die Stimmenanteile im Wahlvorschlag

**Bewerberstimmen nach Stimmbezirken für das Endergebnis  
der Marktgemeinderatswahl am 16.03.2014**

Seite: 34

Landkreis: 371 Amberg-Sulzbach  
Markt: 132 Kastl

Kennwort: Sozialdemokratische Partei Deutschlands (SPD)  
Bewerbersnummer: 0206 Bewerbername: Lautenschlager Christa

Stimmbezirk/Art	Bezeichnung 1	Bezeichnung 2	D1	Stimmen	%
371 132 0001	Kastl	Jugendheim Kastl	10	35	0,92%
371 132 0002	Kastl	Pfarrheim Utzenhofen	0	3	0,07%
371 132 0003	Kastl	Feuerwehrgerätehaus Pfaffenhofen	0	17	0,66%
371 132 0004	Kastl	Seyfried-Schweppermann-Schule K	8	11	0,48%
371 132 0005	Kastl	Feuerwehrgerätehaus Kastl	6	36	1,16%
<b>371 132</b>	<b>Kastl</b>	<b>OHNE BRIEFWAHL</b>	<b>24</b>	<b>102</b>	<b>0,63%</b>
371 132 0011	Kastl	Markt Kastl	6	48	0,49%
371 132 0012	Kastl	Markt Kastl	2	39	0,39%
<b>371 132</b>	<b>Kastl</b>	<b>NUR BRIEFWAHL</b>	<b>8</b>	<b>87</b>	<b>0,44%</b>
<b>371 132</b>	<b>Kastl</b>	<b>INSGESAMT</b>	<b>32</b>	<b>189</b>	<b>0,53%</b>

**Anmerkung:**

Die Prozentangaben beziehen sich auf die Stimmenanteile im Wahlvorschlag

**Bewerberstimmen nach Stimmbezirken für das Endergebnis  
der Marktgemeinderatswahl am 16.03.2014**

Seite: 35

Landkreis: 371 Amberg-Sulzbach  
Markt: 132 Kastl

Kennwort: Sozialdemokratische Partei Deutschlands (SPD)  
Bewerbernummer: 0207 Bewerbername: Renner Florian

Stimmbezirk/Art	Bezeichnung 1	Bezeichnung 2	D1	Stimmen	%
371 132 0001	Kastl	Jugendheim Kastl	10	60	1,58%
371 132 0002	Kastl	Pfarrheim Utzenhofen	0	8	0,18%
371 132 0003	Kastl	Feuerwehrgerätehaus Pfaffenhofen	0	17	0,66%
371 132 0004	Kastl	Seyfried-Schweppermann-Schule K	8	18	0,79%
371 132 0005	Kastl	Feuerwehrgerätehaus Kastl	6	19	0,61%
<b>371 132</b>	<b>Kastl</b>	<b>OHNE BRIEFWAHL</b>	<b>24</b>	<b>122</b>	<b>0,75%</b>
371 132 0011	Kastl	Markt Kastl	6	63	0,64%
371 132 0012	Kastl	Markt Kastl	2	50	0,50%
<b>371 132</b>	<b>Kastl</b>	<b>NUR BRIEFWAHL</b>	<b>8</b>	<b>113</b>	<b>0,57%</b>
<b>371 132</b>	<b>Kastl</b>	<b>INSGESAMT</b>	<b>32</b>	<b>235</b>	<b>0,65%</b>

**Anmerkung:**

Die Prozentangaben beziehen sich auf die Stimmenanteile im Wahlvorschlag

**Bewerberstimmen nach Stimmbezirken für das Endergebnis  
der Marktgemeinderatswahl am 16.03.2014**

Seite: 36

**Landkreis:** 371 Amberg-Sulzbach  
**Markt:** 132 Kastl

**Kennwort:** Sozialdemokratische Partei Deutschlands (SPD)  
**Bewerbersnummer:** 0208 **Bewerbername:** Jörger Henrike

<b>Stimmbezirk/Art</b>	<b>Bezeichnung 1</b>	<b>Bezeichnung 2</b>	<b>D1</b>	<b>Stimmen</b>	<b>%</b>
371 132 0001	Kastl	Jugendheim Kastl	10	33	0,87%
371 132 0002	Kastl	Pfarrheim Utzenhofen	0	2	0,05%
371 132 0003	Kastl	Feuerwehrgerätehaus Pfaffenhofen	0	6	0,23%
371 132 0004	Kastl	Seyfried-Schweppermann-Schule K	8	13	0,57%
371 132 0005	Kastl	Feuerwehrgerätehaus Kastl	6	40	1,29%
<b>371 132</b>	<b>Kastl</b>	<b>OHNE BRIEFWAHL</b>	<b>24</b>	<b>94</b>	<b>0,58%</b>
371 132 0011	Kastl	Markt Kastl	6	106	1,08%
371 132 0012	Kastl	Markt Kastl	2	72	0,72%
<b>371 132</b>	<b>Kastl</b>	<b>NUR BRIEFWAHL</b>	<b>8</b>	<b>178</b>	<b>0,90%</b>
<b>371 132</b>	<b>Kastl</b>	<b>INSGESAMT</b>	<b>32</b>	<b>272</b>	<b>0,76%</b>

**Anmerkung:**

Die Prozentangaben beziehen sich auf die Stimmenanteile im Wahlvorschlag

**Bewerberstimmen nach Stimmbezirken für das Endergebnis  
der Marktgemeinderatswahl am 16.03.2014**

Seite: 37

**Landkreis:** 371 Amberg-Sulzbach  
**Markt:** 132 Kastl

**Kennwort:** Sozialdemokratische Partei Deutschlands (SPD)  
**Bewerbernummer:** 0209 **Bewerbername:** Jobst Heinrich

<b>Stimmbezirk/Art</b>	<b>Bezeichnung 1</b>	<b>Bezeichnung 2</b>	<b>D1</b>	<b>Stimmen</b>	<b>%</b>
371 132 0001	Kastl	Jugendheim Kastl	10	31	0,82%
371 132 0002	Kastl	Pfarrheim Utzenhofen	0	5	0,11%
371 132 0003	Kastl	Feuerwehrgerätehaus Pfaffenhofen	0	7	0,27%
371 132 0004	Kastl	Seyfried-Schweppermann-Schule K	8	12	0,53%
371 132 0005	Kastl	Feuerwehrgerätehaus Kastl	6	16	0,51%
<b>371 132</b>	<b>Kastl</b>	<b>OHNE BRIEFWAHL</b>	<b>24</b>	<b>71</b>	<b>0,44%</b>
371 132 0011	Kastl	Markt Kastl	6	25	0,26%
371 132 0012	Kastl	Markt Kastl	2	23	0,23%
<b>371 132</b>	<b>Kastl</b>	<b>NUR BRIEFWAHL</b>	<b>8</b>	<b>48</b>	<b>0,24%</b>
<b>371 132</b>	<b>Kastl</b>	<b>INSGESAMT</b>	<b>32</b>	<b>119</b>	<b>0,33%</b>

**Anmerkung:**

Die Prozentangaben beziehen sich auf die Stimmenanteile im Wahlvorschlag

**Bewerberstimmen nach Stimmbezirken für das Endergebnis  
der Marktgemeinderatswahl am 16.03.2014**

Seite: 38

**Landkreis:** 371 Amberg-Sulzbach  
**Markt:** 132 Kastl

**Kennwort:** Sozialdemokratische Partei Deutschlands (SPD)  
**Bewerbernummer:** 0210 **Bewerbername:** Dr. med. dent. Meier Anita

<b>Stimmbezirk/Art</b>	<b>Bezeichnung 1</b>	<b>Bezeichnung 2</b>	<b>D1</b>	<b>Stimmen</b>	<b>%</b>
371 132 0001	Kastl	Jugendheim Kastl	10	68	1,79%
371 132 0002	Kastl	Pfarrheim Utzenhofen	0	17	0,39%
371 132 0003	Kastl	Feuerwehrgerätehaus Pfaffenhofen	0	12	0,46%
371 132 0004	Kastl	Seyfried-Schweppermann-Schule K	8	36	1,58%
371 132 0005	Kastl	Feuerwehrgerätehaus Kastl	6	16	0,51%
<b>371 132</b>	<b>Kastl</b>	<b>OHNE BRIEFWAHL</b>	<b>24</b>	<b>149</b>	<b>0,92%</b>
371 132 0011	Kastl	Markt Kastl	6	102	1,04%
371 132 0012	Kastl	Markt Kastl	2	122	1,22%
<b>371 132</b>	<b>Kastl</b>	<b>NUR BRIEFWAHL</b>	<b>8</b>	<b>224</b>	<b>1,13%</b>
<b>371 132</b>	<b>Kastl</b>	<b>INSGESAMT</b>	<b>32</b>	<b>373</b>	<b>1,04%</b>

**Anmerkung:**

Die Prozentangaben beziehen sich auf die Stimmenanteile im Wahlvorschlag

**Bewerberstimmen nach Stimmbezirken für das Endergebnis  
der Marktgemeinderatswahl am 16.03.2014**

Seite: 39

**Landkreis:** 371 Amberg-Sulzbach  
**Markt:** 132 Kastl

**Kennwort:** Sozialdemokratische Partei Deutschlands (SPD)  
**Bewerbernummer:** 0211 **Bewerbername:** Weiß Alois

<b>Stimmbezirk/Art</b>	<b>Bezeichnung 1</b>	<b>Bezeichnung 2</b>	<b>D1</b>	<b>Stimmen</b>	<b>%</b>
371 132 0001	Kastl	Jugendheim Kastl	5	18	0,47%
371 132 0002	Kastl	Pfarrheim Utzenhofen	0	1	0,02%
371 132 0003	Kastl	Feuerwehrgerätehaus Pfaffenhofen	0	8	0,31%
371 132 0004	Kastl	Seyfried-Schweppermann-Schule K	4	5	0,22%
371 132 0005	Kastl	Feuerwehrgerätehaus Kastl	3	17	0,55%
<b>371 132</b>	<b>Kastl</b>	<b>OHNE BRIEFWAHL</b>	<b>12</b>	<b>49</b>	<b>0,30%</b>
371 132 0011	Kastl	Markt Kastl	3	15	0,15%
371 132 0012	Kastl	Markt Kastl	1	23	0,23%
<b>371 132</b>	<b>Kastl</b>	<b>NUR BRIEFWAHL</b>	<b>4</b>	<b>38</b>	<b>0,19%</b>
<b>371 132</b>	<b>Kastl</b>	<b>INSGESAMT</b>	<b>16</b>	<b>87</b>	<b>0,24%</b>

**Anmerkung:**

Die Prozentangaben beziehen sich auf die Stimmenanteile im Wahlvorschlag



**Bewerberstimmen nach Stimmbezirken für das Endergebnis  
der Marktgemeinderatswahl am 16.03.2014**

Seite: 40

**Landkreis:** 371 Amberg-Sulzbach  
**Markt:** 132 Kastl

**Kennwort:** Sozialdemokratische Partei Deutschlands (SPD)  
**Bewerbernummer:** 0212 **Bewerbername:** Jobst Sieglinde

<b>Stimmbezirk/Art</b>	<b>Bezeichnung 1</b>	<b>Bezeichnung 2</b>	<b>D1</b>	<b>Stimmen</b>	<b>%</b>
371 132 0001	Kastl	Jugendheim Kastl	5	16	0,42%
371 132 0002	Kastl	Pfarrheim Utzenhofen	0	1	0,02%
371 132 0003	Kastl	Feuerwehrgerätehaus Pfaffenhofen	0	4	0,15%
371 132 0004	Kastl	Seyfried-Schweppermann-Schule K	4	6	0,26%
371 132 0005	Kastl	Feuerwehrgerätehaus Kastl	3	7	0,23%
<b>371 132</b>	<b>Kastl</b>	<b>OHNE BRIEFWAHL</b>	<b>12</b>	<b>34</b>	<b>0,21%</b>
371 132 0011	Kastl	Markt Kastl	3	24	0,25%
371 132 0012	Kastl	Markt Kastl	1	34	0,34%
<b>371 132</b>	<b>Kastl</b>	<b>NUR BRIEFWAHL</b>	<b>4</b>	<b>58</b>	<b>0,29%</b>
<b>371 132</b>	<b>Kastl</b>	<b>INSGESAMT</b>	<b>16</b>	<b>92</b>	<b>0,26%</b>

**Anmerkung:**

Die Prozentangaben beziehen sich auf die Stimmenanteile im Wahlvorschlag

**Bewerberstimmen nach Stimmbezirken für das Endergebnis  
der Marktgemeinderatswahl am 16.03.2014**

Seite: 41

**Landkreis:** 371 Amberg-Sulzbach  
**Markt:** 132 Kastl

**Kennwort:** Sozialdemokratische Partei Deutschlands (SPD)  
**Bewerbersnummer:** 0213 **Bewerbername:** Graf Boris

<b>Stimmbezirk/Art</b>	<b>Bezeichnung 1</b>	<b>Bezeichnung 2</b>	<b>D1</b>	<b>Stimmen</b>	<b>%</b>
371 132 0001	Kastl	Jugendheim Kastl	5	24	0,63%
371 132 0002	Kastl	Pfarrheim Utzenhofen	0	7	0,16%
371 132 0003	Kastl	Feuerwehrgerätehaus Pfaffenhofen	0	4	0,15%
371 132 0004	Kastl	Seyfried-Schweppermann-Schule K	4	5	0,22%
371 132 0005	Kastl	Feuerwehrgerätehaus Kastl	3	4	0,13%
<b>371 132</b>	<b>Kastl</b>	<b>OHNE BRIEFWAHL</b>	<b>12</b>	<b>44</b>	<b>0,27%</b>
371 132 0011	Kastl	Markt Kastl	3	20	0,20%
371 132 0012	Kastl	Markt Kastl	1	14	0,14%
<b>371 132</b>	<b>Kastl</b>	<b>NUR BRIEFWAHL</b>	<b>4</b>	<b>34</b>	<b>0,17%</b>
<b>371 132</b>	<b>Kastl</b>	<b>INSGESAMT</b>	<b>16</b>	<b>78</b>	<b>0,22%</b>

**Anmerkung:**

Die Prozentangaben beziehen sich auf die Stimmenanteile im Wahlvorschlag

**Bewerberstimmen nach Stimmbezirken für das Endergebnis  
der Marktgemeinderatswahl am 16.03.2014**

Seite: 42

Landkreis: 371 Amberg-Sulzbach  
Markt: 132 Kastl

Kennwort: Sozialdemokratische Partei Deutschlands (SPD)  
Bewerbersnummer: 0214 Bewerbername: Kucharski Hermann Dipl.-Kfm.

Stimmbezirk/Art	Bezeichnung 1	Bezeichnung 2	D1	Stimmen	%
371 132 0001	Kastl	Jugendheim Kastl	5	65	1,71%
371 132 0002	Kastl	Pfarrheim Utzenhofen	0	10	0,23%
371 132 0003	Kastl	Feuerwehrgerätehaus Pfaffenhofen	0	19	0,74%
371 132 0004	Kastl	Seyfried-Schweppermann-Schule K	4	22	0,97%
371 132 0005	Kastl	Feuerwehrgerätehaus Kastl	3	48	1,54%
<b>371 132</b>	<b>Kastl</b>	<b>OHNE BRIEFWAHL</b>	<b>12</b>	<b>164</b>	<b>1,01%</b>
371 132 0011	Kastl	Markt Kastl	3	177	1,81%
371 132 0012	Kastl	Markt Kastl	1	104	1,04%
<b>371 132</b>	<b>Kastl</b>	<b>NUR BRIEFWAHL</b>	<b>4</b>	<b>281</b>	<b>1,42%</b>
<b>371 132</b>	<b>Kastl</b>	<b>INSGESAMT</b>	<b>16</b>	<b>445</b>	<b>1,24%</b>

**Anmerkung:**

Die Prozentangaben beziehen sich auf die Stimmenanteile im Wahlvorschlag

**Bewerberstimmen nach Stimmbezirken für das Endergebnis  
der Marktgemeinderatswahl am 16.03.2014**

Seite: 43

Landkreis: 371 Amberg-Sulzbach  
Markt: 132 Kastl

Kennwort: **BÜNDNIS 90/DIE GRÜNEN / Grüne bürgernahe Liste (Die Grünen)**  
Bewerbernummer: **0401** Bewerbername: **Rüdinger-Härlein Cliff Dipl.-Päd.**

Stimmbezirk/Art	Bezeichnung 1	Bezeichnung 2	D1	Stimmen	%
371 132 0001	Kastl	Jugendheim Kastl	12	116	3,05%
371 132 0002	Kastl	Pfarrheim Utzenhofen	6	51	1,16%
371 132 0003	Kastl	Feuerwehrgerätehaus Pfaffenhofen	6	53	2,05%
371 132 0004	Kastl	Seyfried-Schweppermann-Schule K	9	53	2,33%
371 132 0005	Kastl	Feuerwehrgerätehaus Kastl	24	148	4,76%
<b>371 132</b>	<b>Kastl</b>	<b>OHNE BRIEFWAHL</b>	<b>57</b>	<b>421</b>	<b>2,60%</b>
371 132 0011	Kastl	Markt Kastl	15	183	1,87%
371 132 0012	Kastl	Markt Kastl	18	248	2,48%
<b>371 132</b>	<b>Kastl</b>	<b>NUR BRIEFWAHL</b>	<b>33</b>	<b>431</b>	<b>2,18%</b>
<b>371 132</b>	<b>Kastl</b>	<b>INSGESAMT</b>	<b>90</b>	<b>852</b>	<b>2,37%</b>

**Anmerkung:**

Die Prozentangaben beziehen sich auf die Stimmenanteile im Wahlvorschlag

**Bewerberstimmen nach Stimmbezirken für das Endergebnis  
der Marktgemeinderatswahl am 16.03.2014**

Seite: 44

Landkreis: 371 Amberg-Sulzbach  
Markt: 132 Kastl

Kennwort: **BÜNDNIS 90/DIE GRÜNEN / Grüne bürgernahe Liste (Die Grünen)**  
Bewerbernummer: **0402** Bewerbername: **Klatt Thomas**

Stimmbezirk/Art	Bezeichnung 1	Bezeichnung 2	D1	Stimmen	%
371 132 0001	Kastl	Jugendheim Kastl	8	42	1,10%
371 132 0002	Kastl	Pfarrheim Utzenhofen	4	17	0,39%
371 132 0003	Kastl	Feuerwehrgerätehaus Pfaffenhofen	4	28	1,08%
371 132 0004	Kastl	Seyfried-Schweppermann-Schule K	6	18	0,79%
371 132 0005	Kastl	Feuerwehrgerätehaus Kastl	16	75	2,41%
<b>371 132</b>	<b>Kastl</b>	<b>OHNE BRIEFWAHL</b>	<b>38</b>	<b>180</b>	<b>1,11%</b>
371 132 0011	Kastl	Markt Kastl	10	50	0,51%
371 132 0012	Kastl	Markt Kastl	12	68	0,68%
<b>371 132</b>	<b>Kastl</b>	<b>NUR BRIEFWAHL</b>	<b>22</b>	<b>118</b>	<b>0,60%</b>
<b>371 132</b>	<b>Kastl</b>	<b>INSGESAMT</b>	<b>60</b>	<b>298</b>	<b>0,83%</b>

**Anmerkung:**

Die Prozentangaben beziehen sich auf die Stimmenanteile im Wahlvorschlag

**Bewerberstimmen nach Stimmbezirken für das Endergebnis  
der Marktgemeinderatswahl am 16.03.2014**

Seite: 45

Landkreis: 371 Amberg-Sulzbach  
Markt: 132 Kastl

Kennwort: **BÜNDNIS 90/DIE GRÜNEN / Grüne bürgernahe Liste (Die Grünen)**  
Bewerbersnummer: **0403** Bewerbername: **Pirner Helga**

Stimmbezirk/Art	Bezeichnung 1	Bezeichnung 2	D1	Stimmen	%
371 132 0001	Kastl	Jugendheim Kastl	4	27	0,71%
371 132 0002	Kastl	Pfarrheim Utzenhofen	2	7	0,16%
371 132 0003	Kastl	Feuerwehrgerätehaus Pfaffenhofen	2	17	0,66%
371 132 0004	Kastl	Seyfried-Schweppermann-Schule K	3	14	0,62%
371 132 0005	Kastl	Feuerwehrgerätehaus Kastl	8	73	2,35%
<b>371 132</b>	<b>Kastl</b>	<b>OHNE BRIEFWAHL</b>	<b>19</b>	<b>138</b>	<b>0,85%</b>
371 132 0011	Kastl	Markt Kastl	5	45	0,46%
371 132 0012	Kastl	Markt Kastl	6	58	0,58%
<b>371 132</b>	<b>Kastl</b>	<b>NUR BRIEFWAHL</b>	<b>11</b>	<b>103</b>	<b>0,52%</b>
<b>371 132</b>	<b>Kastl</b>	<b>INSGESAMT</b>	<b>30</b>	<b>241</b>	<b>0,67%</b>

**Anmerkung:**

Die Prozentangaben beziehen sich auf die Stimmenanteile im Wahlvorschlag

**Bewerberstimmen nach Stimmbezirken für das Endergebnis  
der Marktgemeinderatswahl am 16.03.2014**

Seite: 46

Landkreis: 371 Amberg-Sulzbach  
Markt: 132 Kastl

Kennwort: **BÜNDNIS 90/DIE GRÜNEN / Grüne bürgernahe Liste (Die Grünen)**  
Bewerbersnummer: **0404** Bewerbername: **Schöberlein Ursula**

Stimmbezirk/Art	Bezeichnung 1	Bezeichnung 2	D1	Stimmen	%
371 132 0001	Kastl	Jugendheim Kastl	4	65	1,71%
371 132 0002	Kastl	Pfarrheim Utzenhofen	2	24	0,54%
371 132 0003	Kastl	Feuerwehrgerätehaus Pfaffenhofen	2	26	1,01%
371 132 0004	Kastl	Seyfried-Schweppermann-Schule K	3	17	0,75%
371 132 0005	Kastl	Feuerwehrgerätehaus Kastl	8	79	2,54%
<b>371 132</b>	<b>Kastl</b>	<b>OHNE BRIEFWAHL</b>	<b>19</b>	<b>211</b>	<b>1,30%</b>
371 132 0011	Kastl	Markt Kastl	5	81	0,83%
371 132 0012	Kastl	Markt Kastl	6	139	1,39%
<b>371 132</b>	<b>Kastl</b>	<b>NUR BRIEFWAHL</b>	<b>11</b>	<b>220</b>	<b>1,11%</b>
<b>371 132</b>	<b>Kastl</b>	<b>INSGESAMT</b>	<b>30</b>	<b>431</b>	<b>1,20%</b>

**Anmerkung:**

Die Prozentangaben beziehen sich auf die Stimmenanteile im Wahlvorschlag

**Bewerberstimmen nach Stimmbezirken für das Endergebnis  
der Marktgemeinderatswahl am 16.03.2014**

Seite: 47

Landkreis: 371 Amberg-Sulzbach  
Markt: 132 Kastl

Kennwort: **BÜNDNIS 90/DIE GRÜNEN / Grüne bürgernahe Liste (Die Grünen)**  
Bewerbersnummer: **0405** Bewerbername: **Roithmeier Gudrun**

Stimmbezirk/Art	Bezeichnung 1	Bezeichnung 2	D1	Stimmen	%
371 132 0001	Kastl	Jugendheim Kastl	4	48	1,26%
371 132 0002	Kastl	Pfarrheim Utzenhofen	2	12	0,27%
371 132 0003	Kastl	Feuerwehrgerätehaus Pfaffenhofen	2	10	0,39%
371 132 0004	Kastl	Seyfried-Schweppermann-Schule K	3	17	0,75%
371 132 0005	Kastl	Feuerwehrgerätehaus Kastl	8	35	1,13%
<b>371 132</b>	<b>Kastl</b>	<b>OHNE BRIEFWAHL</b>	<b>19</b>	<b>122</b>	<b>0,75%</b>
371 132 0011	Kastl	Markt Kastl	5	51	0,52%
371 132 0012	Kastl	Markt Kastl	6	80	0,80%
<b>371 132</b>	<b>Kastl</b>	<b>NUR BRIEFWAHL</b>	<b>11</b>	<b>131</b>	<b>0,66%</b>
<b>371 132</b>	<b>Kastl</b>	<b>INSGESAMT</b>	<b>30</b>	<b>253</b>	<b>0,70%</b>

**Anmerkung:**

Die Prozentangaben beziehen sich auf die Stimmenanteile im Wahlvorschlag



**Bewerberstimmen nach Stimmbezirken für das Endergebnis  
der Marktgemeinderatswahl am 16.03.2014**

Seite: 48

Landkreis: 371 Amberg-Sulzbach  
Markt: 132 Kastl

Kennwort: **BÜNDNIS 90/DIE GRÜNEN / Grüne bürgernahe Liste (Die Grünen)**  
Bewerbersnummer: **0406** Bewerbername: **Schöberlein Paula**

Stimmbezirk/Art	Bezeichnung 1	Bezeichnung 2	D1	Stimmen	%
371 132 0001	Kastl	Jugendheim Kastl	4	32	0,84%
371 132 0002	Kastl	Pfarrheim Utzenhofen	2	13	0,29%
371 132 0003	Kastl	Feuerwehrgerätehaus Pfaffenhofen	2	6	0,23%
371 132 0004	Kastl	Seyfried-Schweppermann-Schule K	3	11	0,48%
371 132 0005	Kastl	Feuerwehrgerätehaus Kastl	8	50	1,61%
<b>371 132</b>	<b>Kastl</b>	<b>OHNE BRIEFWAHL</b>	<b>19</b>	<b>112</b>	<b>0,69%</b>
371 132 0011	Kastl	Markt Kastl	5	21	0,21%
371 132 0012	Kastl	Markt Kastl	6	41	0,41%
<b>371 132</b>	<b>Kastl</b>	<b>NUR BRIEFWAHL</b>	<b>11</b>	<b>62</b>	<b>0,31%</b>
<b>371 132</b>	<b>Kastl</b>	<b>INSGESAMT</b>	<b>30</b>	<b>174</b>	<b>0,48%</b>

**Anmerkung:**

Die Prozentangaben beziehen sich auf die Stimmenanteile im Wahlvorschlag

**Bewerberstimmen nach Stimmbezirken für das Endergebnis  
der Marktgemeinderatswahl am 16.03.2014**

Seite: 49

Landkreis: 371 Amberg-Sulzbach  
Markt: 132 Kastl

Kennwort: **BÜNDNIS 90/DIE GRÜNEN / Grüne bürgernahe Liste (Die Grünen)**  
Bewerbersnummer: **0407** Bewerbername: **Kraft Magdalena**

Stimmbezirk/Art	Bezeichnung 1	Bezeichnung 2	D1	Stimmen	%
371 132 0001	Kastl	Jugendheim Kastl	4	26	0,68%
371 132 0002	Kastl	Pfarrheim Utzenhofen	2	8	0,18%
371 132 0003	Kastl	Feuerwehrgerätehaus Pfaffenhofen	2	12	0,46%
371 132 0004	Kastl	Seyfried-Schweppermann-Schule K	3	20	0,88%
371 132 0005	Kastl	Feuerwehrgerätehaus Kastl	8	61	1,96%
<b>371 132</b>	<b>Kastl</b>	<b>OHNE BRIEFWAHL</b>	<b>19</b>	<b>127</b>	<b>0,78%</b>
371 132 0011	Kastl	Markt Kastl	5	22	0,22%
371 132 0012	Kastl	Markt Kastl	6	66	0,66%
<b>371 132</b>	<b>Kastl</b>	<b>NUR BRIEFWAHL</b>	<b>11</b>	<b>88</b>	<b>0,44%</b>
<b>371 132</b>	<b>Kastl</b>	<b>INSGESAMT</b>	<b>30</b>	<b>215</b>	<b>0,60%</b>

**Anmerkung:**

Die Prozentangaben beziehen sich auf die Stimmenanteile im Wahlvorschlag

**Bewerberstimmen nach Stimmbezirken für das Endergebnis  
der Marktgemeinderatswahl am 16.03.2014**

Seite: 50

Landkreis: 371 Amberg-Sulzbach  
Markt: 132 Kastl

Kennwort: **BÜNDNIS 90/DIE GRÜNEN / Grüne bürgernahe Liste (Die Grünen)**  
Bewerbersnummer: **0408** Bewerbername: **Härlin Sabine**

Stimmbezirk/Art	Bezeichnung 1	Bezeichnung 2	D1	Stimmen	%
371 132 0001	Kastl	Jugendheim Kastl	4	27	0,71%
371 132 0002	Kastl	Pfarrheim Utzenhofen	2	15	0,34%
371 132 0003	Kastl	Feuerwehrgerätehaus Pfaffenhofen	2	14	0,54%
371 132 0004	Kastl	Seyfried-Schweppermann-Schule K	3	8	0,35%
371 132 0005	Kastl	Feuerwehrgerätehaus Kastl	8	55	1,77%
<b>371 132</b>	<b>Kastl</b>	<b>OHNE BRIEFWAHL</b>	<b>19</b>	<b>119</b>	<b>0,74%</b>
371 132 0011	Kastl	Markt Kastl	5	32	0,33%
371 132 0012	Kastl	Markt Kastl	6	49	0,49%
<b>371 132</b>	<b>Kastl</b>	<b>NUR BRIEFWAHL</b>	<b>11</b>	<b>81</b>	<b>0,41%</b>
<b>371 132</b>	<b>Kastl</b>	<b>INSGESAMT</b>	<b>30</b>	<b>200</b>	<b>0,56%</b>

**Anmerkung:**

Die Prozentangaben beziehen sich auf die Stimmenanteile im Wahlvorschlag

**Bewerberstimmen nach Stimmbezirken für das Endergebnis  
der Marktgemeinderatswahl am 16.03.2014**

Seite: 51

Landkreis: 371 Amberg-Sulzbach  
Markt: 132 Kastl

Kennwort: **BÜNDNIS 90/DIE GRÜNEN / Grüne bürgernahe Liste (Die Grünen)**  
Bewerbernummer: **0409** Bewerbername: **Schöberlein Fritz**

Stimmbezirk/Art	Bezeichnung 1	Bezeichnung 2	D1	Stimmen	%
371 132 0001	Kastl	Jugendheim Kastl	4	25	0,66%
371 132 0002	Kastl	Pfarrheim Utzenhofen	2	19	0,43%
371 132 0003	Kastl	Feuerwehrgerätehaus Pfaffenhofen	2	7	0,27%
371 132 0004	Kastl	Seyfried-Schweppermann-Schule K	3	10	0,44%
371 132 0005	Kastl	Feuerwehrgerätehaus Kastl	8	50	1,61%
<b>371 132</b>	<b>Kastl</b>	<b>OHNE BRIEFWAHL</b>	<b>19</b>	<b>111</b>	<b>0,69%</b>
371 132 0011	Kastl	Markt Kastl	5	28	0,29%
371 132 0012	Kastl	Markt Kastl	6	57	0,57%
<b>371 132</b>	<b>Kastl</b>	<b>NUR BRIEFWAHL</b>	<b>11</b>	<b>85</b>	<b>0,43%</b>
<b>371 132</b>	<b>Kastl</b>	<b>INSGESAMT</b>	<b>30</b>	<b>196</b>	<b>0,54%</b>

**Anmerkung:**

Die Prozentangaben beziehen sich auf die Stimmenanteile im Wahlvorschlag

**Bewerberstimmen nach Stimmbezirken für das Endergebnis  
der Marktgemeinderatswahl am 16.03.2014**

Seite: 52

Landkreis: 371 Amberg-Sulzbach  
Markt: 132 Kastl

Kennwort: **BÜNDNIS 90/DIE GRÜNEN / Grüne bürgernahe Liste (Die Grünen)**  
Bewerbernummer: **0410** Bewerbername: **Kastner Christa**

Stimmbezirk/Art	Bezeichnung 1	Bezeichnung 2	D1	Stimmen	%
371 132 0001	Kastl	Jugendheim Kastl	4	37	0,97%
371 132 0002	Kastl	Pfarrheim Utzenhofen	2	6	0,14%
371 132 0003	Kastl	Feuerwehrgerätehaus Pfaffenhofen	2	18	0,70%
371 132 0004	Kastl	Seyfried-Schweppermann-Schule K	3	18	0,79%
371 132 0005	Kastl	Feuerwehrgerätehaus Kastl	8	61	1,96%
<b>371 132</b>	<b>Kastl</b>	<b>OHNE BRIEFWAHL</b>	<b>19</b>	<b>140</b>	<b>0,87%</b>
371 132 0011	Kastl	Markt Kastl	5	90	0,92%
371 132 0012	Kastl	Markt Kastl	6	118	1,18%
<b>371 132</b>	<b>Kastl</b>	<b>NUR BRIEFWAHL</b>	<b>11</b>	<b>208</b>	<b>1,05%</b>
<b>371 132</b>	<b>Kastl</b>	<b>INSGESAMT</b>	<b>30</b>	<b>348</b>	<b>0,97%</b>

**Anmerkung:**

Die Prozentangaben beziehen sich auf die Stimmenanteile im Wahlvorschlag

**Landkreis:** 371 Amberg-Sulzbach  
**Markt:** 132 Kastl

**Kennwort:** BÜNDNIS 90/DIE GRÜNEN / Grüne bürgernahe Liste (Die Grünen)  
**Bewerbernummer:** 0411 **Bewerbername:** Schöberlein Walter Dipl.-Päd.

<b>Stimmbezirk/Art</b>	<b>Bezeichnung 1</b>	<b>Bezeichnung 2</b>	<b>D1</b>	<b>Stimmen</b>	<b>%</b>
371 132 0001	Kastl	Jugendheim Kastl	4	48	1,26%
371 132 0002	Kastl	Pfarrheim Utzenhofen	2	31	0,70%
371 132 0003	Kastl	Feuerwehrgerätehaus Pfaffenhofen	2	5	0,19%
371 132 0004	Kastl	Seyfried-Schweppermann-Schule K	3	11	0,48%
371 132 0005	Kastl	Feuerwehrgerätehaus Kastl	8	51	1,64%
<b>371 132</b>	<b>Kastl</b>	<b>OHNE BRIEFWAHL</b>	<b>19</b>	<b>146</b>	<b>0,90%</b>
371 132 0011	Kastl	Markt Kastl	5	57	0,58%
371 132 0012	Kastl	Markt Kastl	6	86	0,86%
<b>371 132</b>	<b>Kastl</b>	<b>NUR BRIEFWAHL</b>	<b>11</b>	<b>143</b>	<b>0,72%</b>
<b>371 132</b>	<b>Kastl</b>	<b>INSGESAMT</b>	<b>30</b>	<b>289</b>	<b>0,80%</b>

**Anmerkung:**

Die Prozentangaben beziehen sich auf die Stimmenanteile im Wahlvorschlag

**Bewerberstimmen nach Stimmbezirken für das Endergebnis  
der Marktgemeinderatswahl am 16.03.2014**

Seite: 54

Landkreis: 371 Amberg-Sulzbach  
Markt: 132 Kastl

Kennwort: **BÜNDNIS 90/DIE GRÜNEN / Grüne bürgernahe Liste (Die Grünen)**  
Bewerbernummer: 0412 Bewerbername: **Spindler Christine Dipl.-Ing.**

Stimmbezirk/Art	Bezeichnung 1	Bezeichnung 2	D1	Stimmen	%
371 132 0001	Kastl	Jugendheim Kastl	4	20	0,53%
371 132 0002	Kastl	Pfarrheim Utzenhofen	2	7	0,16%
371 132 0003	Kastl	Feuerwehrgerätehaus Pfaffenhofen	2	12	0,46%
371 132 0004	Kastl	Seyfried-Schweppermann-Schule K	3	5	0,22%
371 132 0005	Kastl	Feuerwehrgerätehaus Kastl	8	36	1,16%
<b>371 132</b>	<b>Kastl</b>	<b>OHNE BRIEFWAHL</b>	<b>19</b>	<b>80</b>	<b>0,49%</b>
371 132 0011	Kastl	Markt Kastl	5	34	0,35%
371 132 0012	Kastl	Markt Kastl	6	51	0,51%
<b>371 132</b>	<b>Kastl</b>	<b>NUR BRIEFWAHL</b>	<b>11</b>	<b>85</b>	<b>0,43%</b>
<b>371 132</b>	<b>Kastl</b>	<b>INSGESAMT</b>	<b>30</b>	<b>165</b>	<b>0,46%</b>

**Anmerkung:**

Die Prozentangaben beziehen sich auf die Stimmenanteile im Wahlvorschlag

**Bewerberstimmen nach Stimmbezirken für das Endergebnis  
der Marktgemeinderatswahl am 16.03.2014**

Seite: 55

Landkreis: 371 Amberg-Sulzbach  
Markt: 132 Kastl

Kennwort: **BÜNDNIS 90/DIE GRÜNEN / Grüne bürgernahe Liste (Die Grünen)**  
Bewerbersnummer: 0413 Bewerbername: **Spindler Karl Dipl.-Ing.**

Stimmbezirk/Art	Bezeichnung 1	Bezeichnung 2	D1	Stimmen	%
371 132 0001	Kastl	Jugendheim Kastl	4	26	0,68%
371 132 0002	Kastl	Pfarrheim Utzenhofen	2	16	0,36%
371 132 0003	Kastl	Feuerwehrgerätehaus Pfaffenhofen	2	13	0,50%
371 132 0004	Kastl	Seyfried-Schweppermann-Schule K	3	8	0,35%
371 132 0005	Kastl	Feuerwehrgerätehaus Kastl	8	40	1,29%
<b>371 132</b>	<b>Kastl</b>	<b>OHNE BRIEFWAHL</b>	<b>19</b>	<b>103</b>	<b>0,64%</b>
371 132 0011	Kastl	Markt Kastl	5	36	0,37%
371 132 0012	Kastl	Markt Kastl	6	66	0,66%
<b>371 132</b>	<b>Kastl</b>	<b>NUR BRIEFWAHL</b>	<b>11</b>	<b>102</b>	<b>0,52%</b>
<b>371 132</b>	<b>Kastl</b>	<b>INSGESAMT</b>	<b>30</b>	<b>205</b>	<b>0,57%</b>

**Anmerkung:**

Die Prozentangaben beziehen sich auf die Stimmenanteile im Wahlvorschlag



**Bewerberstimmen nach Stimmbezirken für das Endergebnis  
der Marktgemeinderatswahl am 16.03.2014**

Seite: 56

Landkreis: 371 Amberg-Sulzbach  
Markt: 132 Kastl

Kennwort: **BÜNDNIS 90/DIE GRÜNEN / Grüne bürgernahe Liste (Die Grünen)**  
Bewerbernummer: **0414** Bewerbername: **Kraft Adolf**

Stimmbezirk/Art	Bezeichnung 1	Bezeichnung 2	D1	Stimmen	%
371 132 0001	Kastl	Jugendheim Kastl	4	18	0,47%
371 132 0002	Kastl	Pfarrheim Utzenhofen	2	10	0,23%
371 132 0003	Kastl	Feuerwehrgerätehaus Pfaffenhofen	2	11	0,43%
371 132 0004	Kastl	Seyfried-Schweppermann-Schule K	3	6	0,26%
371 132 0005	Kastl	Feuerwehrgerätehaus Kastl	8	38	1,22%
<b>371 132</b>	<b>Kastl</b>	<b>OHNE BRIEFWAHL</b>	<b>19</b>	<b>83</b>	<b>0,51%</b>
371 132 0011	Kastl	Markt Kastl	5	32	0,33%
371 132 0012	Kastl	Markt Kastl	6	38	0,38%
<b>371 132</b>	<b>Kastl</b>	<b>NUR BRIEFWAHL</b>	<b>11</b>	<b>70</b>	<b>0,35%</b>
<b>371 132</b>	<b>Kastl</b>	<b>INSGESAMT</b>	<b>30</b>	<b>153</b>	<b>0,43%</b>

**Anmerkung:**

Die Prozentangaben beziehen sich auf die Stimmenanteile im Wahlvorschlag

**Bewerberstimmen nach Stimmbezirken für das Endergebnis  
der Marktgemeinderatswahl am 16.03.2014**

Seite: 57

Landkreis: 371 Amberg-Sulzbach  
Markt: 132 Kastl

Kennwort: **BÜNDNIS 90/DIE GRÜNEN / Grüne bürgernahe Liste (Die Grünen)**  
Bewerbersnummer: **0415** Bewerbername: **Schuhmacher Kai**

Stimmbezirk/Art	Bezeichnung 1	Bezeichnung 2	D1	Stimmen	%
371 132 0001	Kastl	Jugendheim Kastl	4	21	0,55%
371 132 0002	Kastl	Pfarrheim Utzenhofen	2	10	0,23%
371 132 0003	Kastl	Feuerwehrgerätehaus Pfaffenhofen	2	10	0,39%
371 132 0004	Kastl	Seyfried-Schweppermann-Schule K	3	8	0,35%
371 132 0005	Kastl	Feuerwehrgerätehaus Kastl	8	34	1,09%
<b>371 132</b>	<b>Kastl</b>	<b>OHNE BRIEFWAHL</b>	<b>19</b>	<b>83</b>	<b>0,51%</b>
371 132 0011	Kastl	Markt Kastl	5	18	0,18%
371 132 0012	Kastl	Markt Kastl	6	38	0,38%
<b>371 132</b>	<b>Kastl</b>	<b>NUR BRIEFWAHL</b>	<b>11</b>	<b>56</b>	<b>0,28%</b>
<b>371 132</b>	<b>Kastl</b>	<b>INSGESAMT</b>	<b>30</b>	<b>139</b>	<b>0,39%</b>

**Anmerkung:**

Die Prozentangaben beziehen sich auf die Stimmenanteile im Wahlvorschlag

**Bewerberstimmen nach Stimmbezirken für das Endergebnis  
der Marktgemeinderatswahl am 16.03.2014**

Seite: 58

Landkreis: 371 Amberg-Sulzbach  
Markt: 132 Kastl

Kennwort: **BÜNDNIS 90/DIE GRÜNEN / Grüne bürgernahe Liste (Die Grünen)**  
Bewerbernummer: **0416** Bewerbername: **Donhauser-Münch Katharina**

Stimmbezirk/Art	Bezeichnung 1	Bezeichnung 2	D1	Stimmen	%
371 132 0001	Kastl	Jugendheim Kastl	4	13	0,34%
371 132 0002	Kastl	Pfarrheim Utzenhofen	2	19	0,43%
371 132 0003	Kastl	Feuerwehrgerätehaus Pfaffenhofen	2	11	0,43%
371 132 0004	Kastl	Seyfried-Schweppermann-Schule K	3	9	0,40%
371 132 0005	Kastl	Feuerwehrgerätehaus Kastl	8	37	1,19%
<b>371 132</b>	<b>Kastl</b>	<b>OHNE BRIEFWAHL</b>	<b>19</b>	<b>89</b>	<b>0,55%</b>
371 132 0011	Kastl	Markt Kastl	5	25	0,26%
371 132 0012	Kastl	Markt Kastl	6	24	0,24%
<b>371 132</b>	<b>Kastl</b>	<b>NUR BRIEFWAHL</b>	<b>11</b>	<b>49</b>	<b>0,25%</b>
<b>371 132</b>	<b>Kastl</b>	<b>INSGESAMT</b>	<b>30</b>	<b>138</b>	<b>0,38%</b>

**Anmerkung:**

Die Prozentangaben beziehen sich auf die Stimmenanteile im Wahlvorschlag

**Bewerberstimmen nach Stimmbezirken für das Endergebnis  
der Marktgemeinderatswahl am 16.03.2014**

Seite: 59

Landkreis: 371 Amberg-Sulzbach  
Markt: 132 Kastl

Kennwort: **BÜNDNIS 90/DIE GRÜNEN / Grüne bürgernahe Liste (Die Grünen)**  
Bewerbernummer: **0417** Bewerbername: **Mayer Johann**

Stimmbezirk/Art	Bezeichnung 1	Bezeichnung 2	D1	Stimmen	%
371 132 0001	Kastl	Jugendheim Kastl	4	16	0,42%
371 132 0002	Kastl	Pfarrheim Utzenhofen	2	6	0,14%
371 132 0003	Kastl	Feuerwehrgerätehaus Pfaffenhofen	2	20	0,77%
371 132 0004	Kastl	Seyfried-Schweppermann-Schule K	3	7	0,31%
371 132 0005	Kastl	Feuerwehrgerätehaus Kastl	8	30	0,96%
<b>371 132</b>	<b>Kastl</b>	<b>OHNE BRIEFWAHL</b>	<b>19</b>	<b>79</b>	<b>0,49%</b>
371 132 0011	Kastl	Markt Kastl	5	35	0,36%
371 132 0012	Kastl	Markt Kastl	6	41	0,41%
<b>371 132</b>	<b>Kastl</b>	<b>NUR BRIEFWAHL</b>	<b>11</b>	<b>76</b>	<b>0,38%</b>
<b>371 132</b>	<b>Kastl</b>	<b>INSGESAMT</b>	<b>30</b>	<b>155</b>	<b>0,43%</b>

**Anmerkung:**

Die Prozentangaben beziehen sich auf die Stimmenanteile im Wahlvorschlag

**Bewerberstimmen nach Stimmbezirken für das Endergebnis  
der Marktgemeinderatswahl am 16.03.2014**

Seite: 60

Landkreis: 371 Amberg-Sulzbach  
Markt: 132 Kastl

Kennwort: **FREIE WÄHLERSCHAFT KASTL (FW KASTL)**  
Bewerbersnummer: **0501** Bewerbername: **Raab Alwin**

Stimmbezirk/Art	Bezeichnung 1	Bezeichnung 2	D1	Stimmen	%
371 132 0001	Kastl	Jugendheim Kastl	27	167	4,39%
371 132 0002	Kastl	Pfarrheim Utzenhofen	9	103	2,34%
371 132 0003	Kastl	Feuerwehrgerätehaus Pfaffenhofen	3	53	2,05%
371 132 0004	Kastl	Seyfried-Schweppermann-Schule K	9	58	2,55%
371 132 0005	Kastl	Feuerwehrgerätehaus Kastl	21	126	4,05%
<b>371 132</b>	<b>Kastl</b>	<b>OHNE BRIEFWAHL</b>	<b>69</b>	<b>507</b>	<b>3,13%</b>
371 132 0011	Kastl	Markt Kastl	18	410	4,19%
371 132 0012	Kastl	Markt Kastl	12	364	3,64%
<b>371 132</b>	<b>Kastl</b>	<b>NUR BRIEFWAHL</b>	<b>30</b>	<b>774</b>	<b>3,91%</b>
<b>371 132</b>	<b>Kastl</b>	<b>INSGESAMT</b>	<b>99</b>	<b>1.281</b>	<b>3,56%</b>

**Anmerkung:**

Die Prozentangaben beziehen sich auf die Stimmenanteile im Wahlvorschlag

**Bewerberstimmen nach Stimmbezirken für das Endergebnis  
der Marktgemeinderatswahl am 16.03.2014**

Seite: 61

Landkreis: 371 Amberg-Sulzbach  
Markt: 132 Kastl

Kennwort: **FREIE WÄHLERSCHAFT KASTL (FW KASTL)**  
Bewerbernummer: **0502** Bewerbername: **Schwarzfischer Johannes**

Stimmbezirk/Art	Bezeichnung 1	Bezeichnung 2	D1	Stimmen	%
371 132 0001	Kastl	Jugendheim Kastl	27	102	2,68%
371 132 0002	Kastl	Pfarrheim Utzenhofen	9	48	1,09%
371 132 0003	Kastl	Feuerwehrgerätehaus Pfaffenhofen	3	37	1,43%
371 132 0004	Kastl	Seyfried-Schweppermann-Schule K	9	107	4,71%
371 132 0005	Kastl	Feuerwehrgerätehaus Kastl	21	95	3,05%
<b>371 132</b>	<b>Kastl</b>	<b>OHNE BRIEFWAHL</b>	<b>69</b>	<b>389</b>	<b>2,40%</b>
371 132 0011	Kastl	Markt Kastl	18	272	2,78%
371 132 0012	Kastl	Markt Kastl	12	204	2,04%
<b>371 132</b>	<b>Kastl</b>	<b>NUR BRIEFWAHL</b>	<b>30</b>	<b>476</b>	<b>2,40%</b>
<b>371 132</b>	<b>Kastl</b>	<b>INSGESAMT</b>	<b>99</b>	<b>865</b>	<b>2,40%</b>

**Anmerkung:**

Die Prozentangaben beziehen sich auf die Stimmenanteile im Wahlvorschlag

**Bewerberstimmen nach Stimmbezirken für das Endergebnis  
der Marktgemeinderatswahl am 16.03.2014**

Seite: 62

Landkreis: 371 Amberg-Sulzbach  
Markt: 132 Kastl

Kennwort: **FREIE WÄHLERSCHAFT KASTL (FW KASTL)**  
Bewerbersnummer: **0503** Bewerbername: **Schraml Michael**

Stimmbezirk/Art	Bezeichnung 1	Bezeichnung 2	D1	Stimmen	%
371 132 0001	Kastl	Jugendheim Kastl	27	183	4,81%
371 132 0002	Kastl	Pfarrheim Utzenhofen	9	55	1,25%
371 132 0003	Kastl	Feuerwehrgerätehaus Pfaffenhofen	3	74	2,86%
371 132 0004	Kastl	Seyfried-Schweppermann-Schule K	9	61	2,68%
371 132 0005	Kastl	Feuerwehrgerätehaus Kastl	21	178	5,72%
<b>371 132</b>	<b>Kastl</b>	<b>OHNE BRIEFWAHL</b>	<b>69</b>	<b>551</b>	<b>3,41%</b>
371 132 0011	Kastl	Markt Kastl	18	390	3,98%
371 132 0012	Kastl	Markt Kastl	12	369	3,69%
<b>371 132</b>	<b>Kastl</b>	<b>NUR BRIEFWAHL</b>	<b>30</b>	<b>759</b>	<b>3,83%</b>
<b>371 132</b>	<b>Kastl</b>	<b>INSGESAMT</b>	<b>99</b>	<b>1.310</b>	<b>3,64%</b>

**Anmerkung:**

Die Prozentangaben beziehen sich auf die Stimmenanteile im Wahlvorschlag

**Bewerberstimmen nach Stimmbezirken für das Endergebnis  
der Marktgemeinderatswahl am 16.03.2014**

Seite: 63

Landkreis: 371 Amberg-Sulzbach  
Markt: 132 Kastl

Kennwort: **FREIE WÄHLERSCHAFT KASTL (FW KASTL)**  
Bewerbernummer: **0504** Bewerbername: **Weigl Manuel**

Stimmbezirk/Art	Bezeichnung 1	Bezeichnung 2	D1	Stimmen	%
371 132 0001	Kastl	Jugendheim Kastl	27	81	2,13%
371 132 0002	Kastl	Pfarrheim Utzenhofen	9	23	0,52%
371 132 0003	Kastl	Feuerwehrgerätehaus Pfaffenhofen	3	65	2,51%
371 132 0004	Kastl	Seyfried-Schweppermann-Schule K	9	32	1,41%
371 132 0005	Kastl	Feuerwehrgerätehaus Kastl	21	112	3,60%
<b>371 132</b>	<b>Kastl</b>	<b>OHNE BRIEFWAHL</b>	<b>69</b>	<b>313</b>	<b>1,93%</b>
371 132 0011	Kastl	Markt Kastl	18	156	1,59%
371 132 0012	Kastl	Markt Kastl	12	155	1,55%
<b>371 132</b>	<b>Kastl</b>	<b>NUR BRIEFWAHL</b>	<b>30</b>	<b>311</b>	<b>1,57%</b>
<b>371 132</b>	<b>Kastl</b>	<b>INSGESAMT</b>	<b>99</b>	<b>624</b>	<b>1,73%</b>

**Anmerkung:**

Die Prozentangaben beziehen sich auf die Stimmenanteile im Wahlvorschlag



**Bewerberstimmen nach Stimmbezirken für das Endergebnis  
der Marktgemeinderatswahl am 16.03.2014**

Seite: 64

Landkreis: 371 Amberg-Sulzbach  
Markt: 132 Kastl

Kennwort: **FREIE WÄHLERSCHAFT KASTL (FW KASTL)**  
Bewerbersnummer: **0505** Bewerbername: **Schneeberger Herbert**

Stimmbezirk/Art	Bezeichnung 1	Bezeichnung 2	D1	Stimmen	%
371 132 0001	Kastl	Jugendheim Kastl	27	100	2,63%
371 132 0002	Kastl	Pfarrheim Utzenhofen	9	25	0,57%
371 132 0003	Kastl	Feuerwehrgerätehaus Pfaffenhofen	3	19	0,74%
371 132 0004	Kastl	Seyfried-Schweppermann-Schule K	9	40	1,76%
371 132 0005	Kastl	Feuerwehrgerätehaus Kastl	21	97	3,12%
<b>371 132</b>	<b>Kastl</b>	<b>OHNE BRIEFWAHL</b>	<b>69</b>	<b>281</b>	<b>1,74%</b>
371 132 0011	Kastl	Markt Kastl	18	226	2,31%
371 132 0012	Kastl	Markt Kastl	12	197	1,97%
<b>371 132</b>	<b>Kastl</b>	<b>NUR BRIEFWAHL</b>	<b>30</b>	<b>423</b>	<b>2,14%</b>
<b>371 132</b>	<b>Kastl</b>	<b>INSGESAMT</b>	<b>99</b>	<b>704</b>	<b>1,96%</b>

**Anmerkung:**

Die Prozentangaben beziehen sich auf die Stimmenanteile im Wahlvorschlag

**Bewerberstimmen nach Stimmbezirken für das Endergebnis  
der Marktgemeinderatswahl am 16.03.2014**

Seite: 65

**Landkreis:** 371 Amberg-Sulzbach  
**Markt:** 132 Kastl

**Kennwort:** FREIE WÄHLERSCHAFT KASTL (FW KASTL)  
**Bewerbernummer:** 0506 **Bewerbername:** Grabenbauer Christine MBA

<b>Stimmbezirk/Art</b>	<b>Bezeichnung 1</b>	<b>Bezeichnung 2</b>	<b>D1</b>	<b>Stimmen</b>	<b>%</b>
371 132 0001	Kastl	Jugendheim Kastl	27	88	2,31%
371 132 0002	Kastl	Pfarrheim Utzenhofen	9	21	0,48%
371 132 0003	Kastl	Feuerwehrgerätehaus Pfaffenhofen	3	41	1,59%
371 132 0004	Kastl	Seyfried-Schweppermann-Schule K	9	25	1,10%
371 132 0005	Kastl	Feuerwehrgerätehaus Kastl	21	84	2,70%
<b>371 132</b>	<b>Kastl</b>	<b>OHNE BRIEFWAHL</b>	<b>69</b>	<b>259</b>	<b>1,60%</b>
371 132 0011	Kastl	Markt Kastl	18	108	1,10%
371 132 0012	Kastl	Markt Kastl	12	69	0,69%
<b>371 132</b>	<b>Kastl</b>	<b>NUR BRIEFWAHL</b>	<b>30</b>	<b>177</b>	<b>0,89%</b>
<b>371 132</b>	<b>Kastl</b>	<b>INSGESAMT</b>	<b>99</b>	<b>436</b>	<b>1,21%</b>

**Anmerkung:**

Die Prozentangaben beziehen sich auf die Stimmenanteile im Wahlvorschlag

**Bewerberstimmen nach Stimmbezirken für das Endergebnis  
der Marktgemeinderatswahl am 16.03.2014**

Seite: 66

**Landkreis:** 371 Amberg-Sulzbach  
**Markt:** 132 Kastl

**Kennwort:** FREIE WÄHLERSCHAFT KASTL (FW KASTL)  
**Bewerbernummer:** 0507 **Bewerbername:** Nürnberger Bernd

<b>Stimmbezirk/Art</b>	<b>Bezeichnung 1</b>	<b>Bezeichnung 2</b>	<b>D1</b>	<b>Stimmen</b>	<b>%</b>
371 132 0001	Kastl	Jugendheim Kastl	9	43	1,13%
371 132 0002	Kastl	Pfarrheim Utzenhofen	3	22	0,50%
371 132 0003	Kastl	Feuerwehrgerätehaus Pfaffenhofen	1	15	0,58%
371 132 0004	Kastl	Seyfried-Schweppermann-Schule K	3	13	0,57%
371 132 0005	Kastl	Feuerwehrgerätehaus Kastl	7	40	1,29%
<b>371 132</b>	<b>Kastl</b>	<b>OHNE BRIEFWAHL</b>	<b>23</b>	<b>133</b>	<b>0,82%</b>
371 132 0011	Kastl	Markt Kastl	6	124	1,27%
371 132 0012	Kastl	Markt Kastl	4	90	0,90%
<b>371 132</b>	<b>Kastl</b>	<b>NUR BRIEFWAHL</b>	<b>10</b>	<b>214</b>	<b>1,08%</b>
<b>371 132</b>	<b>Kastl</b>	<b>INSGESAMT</b>	<b>33</b>	<b>347</b>	<b>0,96%</b>

**Anmerkung:**

Die Prozentangaben beziehen sich auf die Stimmenanteile im Wahlvorschlag

**Bewerberstimmen nach Stimmbezirken für das Endergebnis  
der Marktgemeinderatswahl am 16.03.2014**

Seite: 67

**Landkreis:** 371 Amberg-Sulzbach  
**Markt:** 132 Kastl

**Kennwort:** FREIE WÄHLERSCHAFT KASTL (FW KASTL)  
**Bewerbernummer:** 0508 **Bewerbername:** Fink Thomas

<b>Stimmbezirk/Art</b>	<b>Bezeichnung 1</b>	<b>Bezeichnung 2</b>	<b>D1</b>	<b>Stimmen</b>	<b>%</b>
371 132 0001	Kastl	Jugendheim Kastl	9	54	1,42%
371 132 0002	Kastl	Pfarrheim Utzenhofen	3	10	0,23%
371 132 0003	Kastl	Feuerwehrgerätehaus Pfaffenhofen	1	28	1,08%
371 132 0004	Kastl	Seyfried-Schweppermann-Schule K	3	13	0,57%
371 132 0005	Kastl	Feuerwehrgerätehaus Kastl	7	64	2,06%
<b>371 132</b>	<b>Kastl</b>	<b>OHNE BRIEFWAHL</b>	<b>23</b>	<b>169</b>	<b>1,04%</b>
371 132 0011	Kastl	Markt Kastl	6	101	1,03%
371 132 0012	Kastl	Markt Kastl	4	102	1,02%
<b>371 132</b>	<b>Kastl</b>	<b>NUR BRIEFWAHL</b>	<b>10</b>	<b>203</b>	<b>1,03%</b>
<b>371 132</b>	<b>Kastl</b>	<b>INSGESAMT</b>	<b>33</b>	<b>372</b>	<b>1,03%</b>

**Anmerkung:**

Die Prozentangaben beziehen sich auf die Stimmenanteile im Wahlvorschlag

**Bewerberstimmen nach Stimmbezirken für das Endergebnis  
der Marktgemeinderatswahl am 16.03.2014**

Seite: 68

Landkreis: 371 Amberg-Sulzbach  
Markt: 132 Kastl

Kennwort: **FREIE WÄHLERSCHAFT KASTL (FW KASTL)**  
Bewerbersnummer: **0509** Bewerbername: **Gradl Klaus**

Stimmbezirk/Art	Bezeichnung 1	Bezeichnung 2	D1	Stimmen	%
371 132 0001	Kastl	Jugendheim Kastl	9	30	0,79%
371 132 0002	Kastl	Pfarrheim Utzenhofen	3	24	0,54%
371 132 0003	Kastl	Feuerwehrgerätehaus Pfaffenhofen	1	11	0,43%
371 132 0004	Kastl	Seyfried-Schweppermann-Schule K	3	28	1,23%
371 132 0005	Kastl	Feuerwehrgerätehaus Kastl	7	19	0,61%
<b>371 132</b>	<b>Kastl</b>	<b>OHNE BRIEFWAHL</b>	<b>23</b>	<b>112</b>	<b>0,69%</b>
371 132 0011	Kastl	Markt Kastl	6	85	0,87%
371 132 0012	Kastl	Markt Kastl	4	121	1,21%
<b>371 132</b>	<b>Kastl</b>	<b>NUR BRIEFWAHL</b>	<b>10</b>	<b>206</b>	<b>1,04%</b>
<b>371 132</b>	<b>Kastl</b>	<b>INSGESAMT</b>	<b>33</b>	<b>318</b>	<b>0,88%</b>

**Anmerkung:**

Die Prozentangaben beziehen sich auf die Stimmenanteile im Wahlvorschlag

**Bewerberstimmen nach Stimmbezirken für das Endergebnis  
der Marktgemeinderatswahl am 16.03.2014**

Seite: 69

Landkreis: 371 Amberg-Sulzbach  
Markt: 132 Kastl

Kennwort: **FREIE WÄHLERSCHAFT KASTL (FW KASTL)**  
Bewerbersnummer: **0510** Bewerbername: **Nürnberger Eveline**

Stimmbezirk/Art	Bezeichnung 1	Bezeichnung 2	D1	Stimmen	%
371 132 0001	Kastl	Jugendheim Kastl	9	24	0,63%
371 132 0002	Kastl	Pfarrheim Utzenhofen	3	5	0,11%
371 132 0003	Kastl	Feuerwehrgerätehaus Pfaffenhofen	1	5	0,19%
371 132 0004	Kastl	Seyfried-Schweppermann-Schule K	3	6	0,26%
371 132 0005	Kastl	Feuerwehrgerätehaus Kastl	7	21	0,68%
<b>371 132</b>	<b>Kastl</b>	<b>OHNE BRIEFWAHL</b>	<b>23</b>	<b>61</b>	<b>0,38%</b>
371 132 0011	Kastl	Markt Kastl	6	37	0,38%
371 132 0012	Kastl	Markt Kastl	4	39	0,39%
<b>371 132</b>	<b>Kastl</b>	<b>NUR BRIEFWAHL</b>	<b>10</b>	<b>76</b>	<b>0,38%</b>
<b>371 132</b>	<b>Kastl</b>	<b>INSGESAMT</b>	<b>33</b>	<b>137</b>	<b>0,38%</b>

**Anmerkung:**

Die Prozentangaben beziehen sich auf die Stimmenanteile im Wahlvorschlag

**Bewerberstimmen nach Stimmbezirken für das Endergebnis  
der Marktgemeinderatswahl am 16.03.2014**

Seite: 70

Landkreis: 371 Amberg-Sulzbach  
Markt: 132 Kastl

Kennwort: **FREIE WÄHLERSCHAFT KASTL (FW KASTL)**  
Bewerbersnummer: 0511 Bewerbername: **Koller Georg**

Stimmbezirk/Art	Bezeichnung 1	Bezeichnung 2	D1	Stimmen	%
371 132 0001	Kastl	Jugendheim Kastl	9	15	0,39%
371 132 0002	Kastl	Pfarrheim Utzenhofen	3	8	0,18%
371 132 0003	Kastl	Feuerwehrgerätehaus Pfaffenhofen	1	17	0,66%
371 132 0004	Kastl	Seyfried-Schweppermann-Schule K	3	6	0,26%
371 132 0005	Kastl	Feuerwehrgerätehaus Kastl	7	27	0,87%
<b>371 132</b>	<b>Kastl</b>	<b>OHNE BRIEFWAHL</b>	<b>23</b>	<b>73</b>	<b>0,45%</b>
371 132 0011	Kastl	Markt Kastl	6	31	0,32%
371 132 0012	Kastl	Markt Kastl	4	54	0,54%
<b>371 132</b>	<b>Kastl</b>	<b>NUR BRIEFWAHL</b>	<b>10</b>	<b>85</b>	<b>0,43%</b>
<b>371 132</b>	<b>Kastl</b>	<b>INSGESAMT</b>	<b>33</b>	<b>158</b>	<b>0,44%</b>

**Anmerkung:**

Die Prozentangaben beziehen sich auf die Stimmenanteile im Wahlvorschlag

**Bewerberstimmen nach Stimmbezirken für das Endergebnis  
der Marktgemeinderatswahl am 16.03.2014**

Seite: 71

Landkreis: 371 Amberg-Sulzbach  
Markt: 132 Kastl

Kennwort: **FREIE WÄHLERSCHAFT KASTL (FW KASTL)**  
Bewerbernummer: **0512** Bewerbername: **Gerstenhöfer Anett**

Stimmbezirk/Art	Bezeichnung 1	Bezeichnung 2	D1	Stimmen	%
371 132 0001	Kastl	Jugendheim Kastl	9	24	0,63%
371 132 0002	Kastl	Pfarrheim Utzenhofen	3	8	0,18%
371 132 0003	Kastl	Feuerwehrgerätehaus Pfaffenhofen	1	10	0,39%
371 132 0004	Kastl	Seyfried-Schweppermann-Schule K	3	5	0,22%
371 132 0005	Kastl	Feuerwehrgerätehaus Kastl	7	18	0,58%
<b>371 132</b>	<b>Kastl</b>	<b>OHNE BRIEFWAHL</b>	<b>23</b>	<b>65</b>	<b>0,40%</b>
371 132 0011	Kastl	Markt Kastl	6	42	0,43%
371 132 0012	Kastl	Markt Kastl	4	57	0,57%
<b>371 132</b>	<b>Kastl</b>	<b>NUR BRIEFWAHL</b>	<b>10</b>	<b>99</b>	<b>0,50%</b>
<b>371 132</b>	<b>Kastl</b>	<b>INSGESAMT</b>	<b>33</b>	<b>164</b>	<b>0,46%</b>

**Anmerkung:**

Die Prozentangaben beziehen sich auf die Stimmenanteile im Wahlvorschlag



**Bewerberstimmen nach Stimmbezirken für das Endergebnis  
der Marktgemeinderatswahl am 16.03.2014**

Seite: 72

Landkreis: 371 Amberg-Sulzbach  
Markt: 132 Kastl

Kennwort: **FREIE WÄHLERSCHAFT KASTL (FW KASTL)**  
Bewerbernummer: **0513** Bewerbername: **Rauch Hans-Jürgen**

Stimmbezirk/Art	Bezeichnung 1	Bezeichnung 2	D1	Stimmen	%
371 132 0001	Kastl	Jugendheim Kastl	9	10	0,26%
371 132 0002	Kastl	Pfarrheim Utzenhofen	3	50	1,13%
371 132 0003	Kastl	Feuerwehrgerätehaus Pfaffenhofen	1	4	0,15%
371 132 0004	Kastl	Seyfried-Schweppermann-Schule K	3	4	0,18%
371 132 0005	Kastl	Feuerwehrgerätehaus Kastl	7	18	0,58%
<b>371 132</b>	<b>Kastl</b>	<b>OHNE BRIEFWAHL</b>	<b>23</b>	<b>86</b>	<b>0,53%</b>
371 132 0011	Kastl	Markt Kastl	6	72	0,74%
371 132 0012	Kastl	Markt Kastl	4	78	0,78%
<b>371 132</b>	<b>Kastl</b>	<b>NUR BRIEFWAHL</b>	<b>10</b>	<b>150</b>	<b>0,76%</b>
<b>371 132</b>	<b>Kastl</b>	<b>INSGESAMT</b>	<b>33</b>	<b>236</b>	<b>0,66%</b>

**Anmerkung:**

Die Prozentangaben beziehen sich auf die Stimmenanteile im Wahlvorschlag

**Bewerberstimmen nach Stimmbezirken für das Endergebnis  
der Marktgemeinderatswahl am 16.03.2014**

Seite: 73

Landkreis: 371 Amberg-Sulzbach  
Markt: 132 Kastl

Kennwort: **FREIE WÄHLERSCHAFT KASTL (FW KASTL)**  
Bewerbersnummer: **0514** Bewerbername: **Fink Markus**

Stimmbezirk/Art	Bezeichnung 1	Bezeichnung 2	D1	Stimmen	%
371 132 0001	Kastl	Jugendheim Kastl	9	33	0,87%
371 132 0002	Kastl	Pfarrheim Utzenhofen	3	7	0,16%
371 132 0003	Kastl	Feuerwehrgerätehaus Pfaffenhofen	1	24	0,93%
371 132 0004	Kastl	Seyfried-Schweppermann-Schule K	3	5	0,22%
371 132 0005	Kastl	Feuerwehrgerätehaus Kastl	7	25	0,80%
<b>371 132</b>	<b>Kastl</b>	<b>OHNE BRIEFWAHL</b>	<b>23</b>	<b>94</b>	<b>0,58%</b>
371 132 0011	Kastl	Markt Kastl	6	53	0,54%
371 132 0012	Kastl	Markt Kastl	4	52	0,52%
<b>371 132</b>	<b>Kastl</b>	<b>NUR BRIEFWAHL</b>	<b>10</b>	<b>105</b>	<b>0,53%</b>
<b>371 132</b>	<b>Kastl</b>	<b>INSGESAMT</b>	<b>33</b>	<b>199</b>	<b>0,55%</b>

**Anmerkung:**

Die Prozentangaben beziehen sich auf die Stimmenanteile im Wahlvorschlag

**Bewerberstimmen nach Stimmbezirken für das Endergebnis  
der Marktgemeinderatswahl am 16.03.2014**

Seite: 74

**Landkreis:** 371 Amberg-Sulzbach  
**Markt:** 132 Kastl

**Kennwort:** FREIE WÄHLERSCHAFT KASTL (FW KASTL)  
**Bewerbersnummer:** 0515 **Bewerbername:** Pirzer Josef

<b>Stimmbezirk/Art</b>	<b>Bezeichnung 1</b>	<b>Bezeichnung 2</b>	<b>D1</b>	<b>Stimmen</b>	<b>%</b>
371 132 0001	Kastl	Jugendheim Kastl	9	26	0,68%
371 132 0002	Kastl	Pfarrheim Utzenhofen	3	6	0,14%
371 132 0003	Kastl	Feuerwehrgerätehaus Pfaffenhofen	1	14	0,54%
371 132 0004	Kastl	Seyfried-Schweppermann-Schule K	3	3	0,13%
371 132 0005	Kastl	Feuerwehrgerätehaus Kastl	7	19	0,61%
<b>371 132</b>	<b>Kastl</b>	<b>OHNE BRIEFWAHL</b>	<b>23</b>	<b>68</b>	<b>0,42%</b>
371 132 0011	Kastl	Markt Kastl	6	81	0,83%
371 132 0012	Kastl	Markt Kastl	4	72	0,72%
<b>371 132</b>	<b>Kastl</b>	<b>NUR BRIEFWAHL</b>	<b>10</b>	<b>153</b>	<b>0,77%</b>
<b>371 132</b>	<b>Kastl</b>	<b>INSGESAMT</b>	<b>33</b>	<b>221</b>	<b>0,61%</b>

**Anmerkung:**

Die Prozentangaben beziehen sich auf die Stimmenanteile im Wahlvorschlag

**Bewerberstimmen nach Stimmbezirken für das Endergebnis  
der Marktgemeinderatswahl am 16.03.2014**

Seite: 75

Landkreis: 371 Amberg-Sulzbach  
Markt: 132 Kastl

Kennwort: **FREIE WÄHLERSCHAFT KASTL (FW KASTL)**  
Bewerbernummer: **0516** Bewerbername: **Berschneider Ludwig**

Stimmbezirk/Art	Bezeichnung 1	Bezeichnung 2	D1	Stimmen	%
371 132 0001	Kastl	Jugendheim Kastl	9	17	0,45%
371 132 0002	Kastl	Pfarrheim Utzenhofen	3	4	0,09%
371 132 0003	Kastl	Feuerwehrgerätehaus Pfaffenhofen	1	1	0,04%
371 132 0004	Kastl	Seyfried-Schweppermann-Schule K	3	3	0,13%
371 132 0005	Kastl	Feuerwehrgerätehaus Kastl	7	12	0,39%
<b>371 132</b>	<b>Kastl</b>	<b>OHNE BRIEFWAHL</b>	<b>23</b>	<b>37</b>	<b>0,23%</b>
371 132 0011	Kastl	Markt Kastl	6	50	0,51%
371 132 0012	Kastl	Markt Kastl	4	19	0,19%
<b>371 132</b>	<b>Kastl</b>	<b>NUR BRIEFWAHL</b>	<b>10</b>	<b>69</b>	<b>0,35%</b>
<b>371 132</b>	<b>Kastl</b>	<b>INSGESAMT</b>	<b>33</b>	<b>106</b>	<b>0,29%</b>

**Anmerkung:**

Die Prozentangaben beziehen sich auf die Stimmenanteile im Wahlvorschlag

**Landkreis**                    **371 Amberg-Sulzbach**  
**Markt**                        **132 Kastl**  
**Stimmbezirk**                **0001 Jugendheim Kastl**

Wahlart/-jahr	Stimm- berechtigte	Wähler	Wahl- beteiligung	Gültige Stimmen	Ungültige Stimmzettel
Gemeinderatswahl 2014	499	155	31,06%	3.802	3
Gemeinderatswahl 2008	495	260	52,53%	6.200	11
<b>Differenz</b>	4	-105	-21,46%	-2.398	-8
Gemeinderatswahl 2014	499	155	31,06%	3.802	3
Gemeinderatswahl 2002	466	305	65,45%	7.799	9
<b>Differenz</b>	33	-150	-34,39%	-3.997	-6

Von den gültigen Stimmen entfielen auf:	CSU		SPD		Die Grünen		FW KASTL		Sonstige	
Wahlart/-jahr	Stimmen/Proz.		Stimmen/Proz.		Stimmen/Proz.		Stimmen/Proz.		Stimmen/Proz.	
Gemeinderatswahl 2014	1.493	39,27%	705	18,54%	607	15,97%	997	26,22%	0	0,00%
Gemeinderatswahl 2008	2.239	36,11%	743	11,98%	709	11,44%	1.193	19,24%	0	0,00%
<b>Differenz</b>	-746	3,16%	-38	6,56%	-102	4,53%	-196	6,98%	0	0,00%
Gemeinderatswahl 2014	1.493	39,27%	705	18,54%	607	15,97%	997	26,22%	0	0,00%
Gemeinderatswahl 2002	2.542	32,59%	1.081	13,86%	587	7,53%	1.625	20,84%	0	0,00%
<b>Differenz</b>	-1.049	6,67%	-376	4,68%	20	8,44%	-628	5,39%	0	0,00%

**Landkreis**                    **371 Amberg-Sulzbach**  
**Markt**                        **132 Kastl**  
**Stimmbezirk**                **0002 Pfarrheim Utzenhofen**

Wahlart/-jahr	Stimm- berechtigte	Wähler	Wahl- beteiligung	Gültige Stimmen	Ungültige Stimmzettel
Gemeinderatswahl 2014	450	184	40,89%	4.409	6
Gemeinderatswahl 2008	433	266	61,43%	6.519	12
<b>Differenz</b>	17	-82	-20,54%	-2.110	-6
Gemeinderatswahl 2014	450	184	40,89%	4.409	6
Gemeinderatswahl 2002	420	305	72,62%	7.565	7
<b>Differenz</b>	30	-121	-31,73%	-3.156	-1

Von den gültigen Stimmen entfielen auf:	CSU		SPD		Die Grünen		FW KASTL		Sonstige	
Wahlart/-jahr	Stimmen/Proz.		Stimmen/Proz.		Stimmen/Proz.		Stimmen/Proz.		Stimmen/Proz.	
Gemeinderatswahl 2014	3.613	81,95%	106	2,40%	271	6,15%	419	9,50%	0	0,00%
Gemeinderatswahl 2008	5.156	79,09%	224	3,44%	280	4,30%	671	10,29%	0	0,00%
<b>Differenz</b>	-1.543	2,85%	-118	-1,03%	-9	1,85%	-252	-0,79%	0	0,00%
Gemeinderatswahl 2014	3.613	81,95%	106	2,40%	271	6,15%	419	9,50%	0	0,00%
Gemeinderatswahl 2002	6.166	81,51%	230	3,04%	387	5,12%	538	7,11%	0	0,00%
<b>Differenz</b>	-2.553	0,44%	-124	-0,64%	-116	1,03%	-119	2,39%	0	0,00%

**Landkreis**                    **371 Amberg-Sulzbach**  
**Markt**                        **132 Kastl**  
**Stimmbezirk**                **0003 Feuerwehrgerätehaus Pfaffenhofen**

Wahlart/-jahr	Stimm- berechtigte	Wähler	Wahl- beteiligung	Gültige Stimmen	Ungültige Stimmzettel
Gemeinderatswahl 2014	288	105	36,46%	2.585	2
Gemeinderatswahl 2008	288	176	61,11%	4.211	12
<b>Differenz</b>	0	-71	-24,65%	-1.626	-10
Gemeinderatswahl 2014	288	105	36,46%	2.585	2
Gemeinderatswahl 2002	280	199	71,07%	5.105	6
<b>Differenz</b>	8	-94	-34,61%	-2.520	-4

Von den gültigen Stimmen entfielen auf:	CSU		SPD		Die Grünen		FW KASTL		Sonstige	
Wahlart/-jahr	Stimmen/Proz.		Stimmen/Proz.		Stimmen/Proz.		Stimmen/Proz.		Stimmen/Proz.	
Gemeinderatswahl 2014	1.681	65,03%	213	8,24%	273	10,56%	418	16,17%	0	0,00%
Gemeinderatswahl 2008	2.411	57,25%	280	6,65%	438	10,40%	449	10,66%	0	0,00%
<b>Differenz</b>	-730	7,77%	-67	1,59%	-165	0,16%	-31	5,51%	0	0,00%
Gemeinderatswahl 2014	1.681	65,03%	213	8,24%	273	10,56%	418	16,17%	0	0,00%
Gemeinderatswahl 2002	2.186	42,82%	552	10,81%	307	6,01%	783	15,34%	0	0,00%
<b>Differenz</b>	-505	22,21%	-339	-2,57%	-34	4,55%	-365	0,83%	0	0,00%

**Landkreis**                    **371 Amberg-Sulzbach**  
**Markt**                        **132 Kastl**  
**Stimmbezirk**                **0004 Seyfried-Schweppermann-Schule Kastl**

Wahlart/-jahr	Stimm- berechtigte	Wähler	Wahl- beteiligung	Gültige Stimmen	Ungültige Stimmzettel
Gemeinderatswahl 2014	395	94	23,80%	2.274	3
Gemeinderatswahl 2008	389	169	43,44%	4.366	3
<b>Differenz</b>	6	-75	-19,65%	-2.092	0
Gemeinderatswahl 2014	395	94	23,80%	2.274	3
Gemeinderatswahl 2002	394	225	57,11%	5.662	7
<b>Differenz</b>	1	-131	-33,31%	-3.388	-4

Von den gültigen Stimmen entfielen auf:	CSU		SPD		Die Grünen		FW KASTL		Sonstige	
Wahlart/-jahr	Stimmen/Proz.		Stimmen/Proz.		Stimmen/Proz.		Stimmen/Proz.		Stimmen/Proz.	
Gemeinderatswahl 2014	1.388	61,04%	237	10,42%	240	10,55%	409	17,99%	0	0,00%
Gemeinderatswahl 2008	2.600	59,55%	361	8,27%	351	8,04%	408	9,34%	0	0,00%
<b>Differenz</b>	-1.212	1,49%	-124	2,15%	-111	2,51%	1	8,64%	0	0,00%
Gemeinderatswahl 2014	1.388	61,04%	237	10,42%	240	10,55%	409	17,99%	0	0,00%
Gemeinderatswahl 2002	3.531	62,36%	414	7,31%	300	5,30%	679	11,99%	0	0,00%
<b>Differenz</b>	-2.143	-1,33%	-177	3,11%	-60	5,26%	-270	5,99%	0	0,00%



**Landkreis**                    **371 Amberg-Sulzbach**  
**Markt**                        **132 Kastl**  
**Stimmbezirk**                **0005 Feuerwehrgerätehaus Kastl**

Wahlart/-jahr	Stimm- berechtigte	Wähler	Wahl- beteiligung	Gültige Stimmen	Ungültige Stimmzettel
Gemeinderatswahl 2014	384	129	33,59%	3.110	5
Gemeinderatswahl 2008	427	213	49,88%	5.295	9
<b>Differenz</b>	-43	-84	-16,29%	-2.185	-4
Gemeinderatswahl 2014	384	129	33,59%	3.110	5
Gemeinderatswahl 2002	383	238	62,14%	5.883	8
<b>Differenz</b>	1	-109	-28,55%	-2.773	-3

Von den gültigen Stimmen entfielen auf:	CSU		SPD		Die Grünen		FW KASTL		Sonstige	
Wahlart/-jahr	Stimmen/Proz.		Stimmen/Proz.		Stimmen/Proz.		Stimmen/Proz.		Stimmen/Proz.	
Gemeinderatswahl 2014	756	24,31%	446	14,34%	953	30,64%	955	30,71%	0	0,00%
Gemeinderatswahl 2008	1.541	29,10%	707	13,35%	1.273	24,04%	958	18,09%	0	0,00%
<b>Differenz</b>	-785	-4,79%	-261	0,99%	-320	6,60%	-3	12,61%	0	0,00%
Gemeinderatswahl 2014	756	24,31%	446	14,34%	953	30,64%	955	30,71%	0	0,00%
Gemeinderatswahl 2002	1.357	23,07%	933	15,86%	1.151	19,56%	1.496	25,43%	0	0,00%
<b>Differenz</b>	-601	1,24%	-487	-1,52%	-198	11,08%	-541	5,28%	0	0,00%

**Landkreis** 371 Amberg-Sulzbach  
**Markt** 132 Kastl  
**ohne Briefwahl**

Wahlart/-jahr	Wahl- berechtigte	Wähler	Wahlbeteiligung	Gültige Stimmen	Ungültige Stimmzettel
Gemeinderatswahl 2014	2.016	667	33,09%	16.180	19
Gemeinderatswahl 2008	2.032	1.084	53,35%	26.591	47
<b>Differenz</b>	-16	-417	-20,26%	-10.411	-28
Gemeinderatswahl 2014	2.016	667	33,09%	16.180	19
Gemeinderatswahl 2002	1.943	1.272	65,47%	32.014	37
<b>Differenz</b>	73	-605	-32,38%	-15.834	-18

Von den gültigen Stimmen entfielen auf:	CSU		SPD		Die Grünen		FW KASTL		Sonstige	
Wahlart/-jahr	Stimmen/Proz.		Stimmen/Proz.		Stimmen/Proz.		Stimmen/Proz.		Stimmen/Proz.	
Gemeinderatswahl 2014	8.931	55,20%	1.707	10,55%	2.344	14,49%	3.198	19,77%	0	0,00%
Gemeinderatswahl 2008	13.947	52,45%	2.315	8,71%	3.051	11,47%	3.679	13,84%	0	0,00%
<b>Differenz</b>	-5.016	2,75%	-608	1,84%	-707	3,01%	-481	5,93%	0	0,00%
Gemeinderatswahl 2014	8.931	55,20%	1.707	10,55%	2.344	14,49%	3.198	19,77%	0	0,00%
Gemeinderatswahl 2002	15.782	49,30%	3.210	10,03%	2.732	8,53%	5.121	16,00%	0	0,00%
<b>Differenz</b>	-6.851	5,90%	-1.503	0,52%	-388	5,95%	-1.923	3,77%	0	0,00%

Landkreis 371 Amberg-Sulzbach

Markt 132 Kastl

Stimmbezirk 0011 Markt Kastl

Wahlart/-jahr	Stimm- berechtigte	Wähler	Wahl- beteiligung	Gültige Stimmen	Ungültige Stimmzettel
Gemeinderatswahl 2014	0	388		9.788	14
Gemeinderatswahl 2008	0	430		11.119	11
<b>Differenz</b>	0	-42		-1.331	3
Gemeinderatswahl 2014	0	388		9.788	14
Gemeinderatswahl 2002	0	389		10.420	6
<b>Differenz</b>	0	-1		-632	8

Von den gültigen Stimmen entfielen auf:	CSU		SPD		Die Grünen		FW KASTL		Sonstige	
Wahlart/-jahr	Stimmen/Proz.		Stimmen/Proz.		Stimmen/Proz.		Stimmen/Proz.		Stimmen/Proz.	
Gemeinderatswahl 2014	5.666	57,89%	1.044	10,67%	840	8,58%	2.238	22,86%	0	0,00%
Gemeinderatswahl 2008	5.935	53,38%	804	7,23%	947	8,52%	1.744	15,68%	0	0,00%
<b>Differenz</b>	-269	4,51%	240	3,44%	-107	0,06%	494	7,18%	0	0,00%
Gemeinderatswahl 2014	5.666	57,89%	1.044	10,67%	840	8,58%	2.238	22,86%	0	0,00%
Gemeinderatswahl 2002	4.731	45,40%	990	9,50%	977	9,38%	1.815	17,42%	0	0,00%
<b>Differenz</b>	935	12,48%	54	1,17%	-137	-0,79%	423	5,45%	0	0,00%

**Landkreis**                    **371 Amberg-Sulzbach**  
**Markt**                        **132 Kastl**  
**Stimmbezirk**                **0012 Markt Kastl**

Wahlart/-jahr	Stimm- berechtigte	Wähler	Wahl- beteiligung	Gültige Stimmen	Ungültige Stimmzettel
Gemeinderatswahl 2014	0	390		10.008	6
Gemeinderatswahl 2008	0	0		0	0
<b>Differenz</b>	0	390		10.008	6

Von den gültigen Stimmen entfielen auf:	CSU		SPD		Die Grünen		FW KASTL		Sonstige	
Wahlart/-jahr	Stimmen/Proz.		Stimmen/Proz.		Stimmen/Proz.		Stimmen/Proz.		Stimmen/Proz.	
Gemeinderatswahl 2014	5.714	57,09%	984	9,83%	1.268	12,67%	2.042	20,40%	0	0,00%
Gemeinderatswahl 2008	0		0		0		0		0	
<b>Differenz</b>	5.714		984		1.268		2.042		0	

**Landkreis**                    **371 Amberg-Sulzbach**  
**Markt**                        **132 Kastl**  
**nur Briefwahl**

Wahlart/-jahr	Wahlberechtigte	Wähler	Prozentsatz der Briefwähler	Gültige Stimmen	Ungültige Stimmzettel
Gemeinderatswahl 2014	0	778	53,84%	19.796	20
Gemeinderatswahl 2008	0	430	28,40%	11.119	11
<b>Differenz</b>	0	348	25,44%	8.677	9
Gemeinderatswahl 2014	0	778	53,84%	19.796	20
Gemeinderatswahl 2002	0	389	23,42%	10.420	6
<b>Differenz</b>	0	389	30,42%	9.376	14

Von den gültigen Stimmen entfielen auf:	CSU		SPD		Die Grünen		FW KASTL		Sonstige	
Wahlart/-jahr	Stimmen/Proz.		Stimmen/Proz.		Stimmen/Proz.		Stimmen/Proz.		Stimmen/Proz.	
Gemeinderatswahl 2014	11.380	57,49%	2.028	10,24%	2.108	10,65%	4.280	21,62%	0	0,00%
Gemeinderatswahl 2008	5.935	53,38%	804	7,23%	947	8,52%	1.744	15,68%	0	0,00%
<b>Differenz</b>	5.445	4,11%	1.224	3,01%	1.161	2,13%	2.536	5,94%	0	0,00%
Gemeinderatswahl 2014	11.380	57,49%	2.028	10,24%	2.108	10,65%	4.280	21,62%	0	0,00%
Gemeinderatswahl 2002	4.731	45,40%	990	9,50%	977	9,38%	1.815	17,42%	0	0,00%
<b>Differenz</b>	6.649	12,08%	1.038	0,74%	1.131	1,27%	2.465	4,20%	0	0,00%

**Landkreis**                    **371 Amberg-Sulzbach**  
**Markt**                        **132 Kastl**  
**Gesamt**

Wahlart/-jahr	Wahlberechtigte	Wähler	Wahlbeteiligung	Gültige Stimmen	Ungültige Stimmzettel
Gemeinderatswahl 2014	2.016	1.445	71,68%	35.976	39
Gemeinderatswahl 2008	2.032	1.514	74,51%	37.710	58
<b>Differenz</b>	-16	-69	-2,83%	-1.734	-19
Gemeinderatswahl 2014	2.016	1.445	71,68%	35.976	39
Gemeinderatswahl 2002	1.943	1.661	85,49%	42.434	43
<b>Differenz</b>	73	-216	-13,81%	-6.458	-4

Von den gültigen Stimmen entfielen auf:	CSU		SPD		Die Grünen		FW KASTL		Sonstige	
Wahlart/-jahr	Stimmen/Proz.		Stimmen/Proz.		Stimmen/Proz.		Stimmen/Proz.		Stimmen/Proz.	
Gemeinderatswahl 2014	20.311	56,46%	3.735	10,38%	4.452	12,37%	7.478	20,79%	0	0,00%
Gemeinderatswahl 2008	19.882	52,72%	3.119	8,27%	3.998	10,60%	5.423	14,38%	0	0,00%
<b>Differenz</b>	429	3,73%	616	2,11%	454	1,77%	2.055	6,41%	0	0,00%
Gemeinderatswahl 2014	20.311	56,46%	3.735	10,38%	4.452	12,37%	7.478	20,79%	0	0,00%
Gemeinderatswahl 2002	20.513	48,34%	4.200	9,90%	3.709	8,74%	6.936	16,35%	0	0,00%
<b>Differenz</b>	-202	8,12%	-465	0,48%	743	3,63%	542	4,44%	0	0,00%

**Markt Kastl**

Bewerber- Nummer	Name, Vorname	Stimmen im Wahlgebiet	Prozent
101	Braun, Stefan	1.503	4,18%
107	Breunig, Monika	1.474	4,10%
102	Otterbein, Andreas	1.391	3,87%
503	Schraml, Michael	1.310	3,64%
501	Raab, Alwin	1.281	3,56%
103	Hertwich, Willibald	1.236	3,44%
111	Meier, Harald	1.140	3,17%
104	Dr. Draxler, Waldemar	1.016	2,82%
106	Rubenbauer, Jürgen, Dipl.-Ing. (FH)	1.003	2,79%
502	Schwarzfischer, Johannes	865	2,40%
113	Bösl, Roland	859	2,39%
401	Rüdinger-Härlin, Cliff, Dipl.-Päd.	852	2,37%
201	Meier, Gernot	847	2,35%
105	Fromm, Christian	837	2,33%
114	Meier, Josef	795	2,21%
108	Geitner, Johann	745	2,07%
505	Schneeberger, Herbert	704	1,96%
123	Zollbrecht, Hubert	703	1,95%
116	Heider, Dominik	671	1,87%
120	Wiesner, Klaus, Dipl.-Ing. (FH)	661	1,84%
504	Weigl, Manuel	624	1,73%
117	Körner, Manfred	604	1,68%
112	Franke, Thomas	595	1,65%
126	Wiesend, Birgit	560	1,56%
119	Fromm, Manuel	541	1,50%
121	Bösl, Christian	528	1,47%
128	Gradl, Gerhard	477	1,33%
214	Kucharski, Hermann, Dipl.-Kfm.	445	1,24%
506	Grabenbauer, Christine, MBA	436	1,21%
404	Schöberlein, Ursula	431	1,20%
127	Hollweck, Martin, Dipl.-Ing. (FH)	414	1,15%
110	Otterbein, Anna	401	1,11%
124	Raab, Johannes	400	1,11%
109	Kuhn, Stefan	383	1,06%
122	Wiesner, Christine, BEng	380	1,06%
125	Eichenseer, Georg	379	1,05%
204	Palesch, Sabine	379	1,05%
210	Dr. med. dent. Meier, Anita	373	1,04%
508	Fink, Thomas	372	1,03%
410	Kastner, Christa	348	0,97%
507	Nürnberg, Bernd	347	0,96%
509	Gradl, Klaus	318	0,88%
118	Schauer, Sven	314	0,87%
115	Piehler, Josef	301	0,84%
402	Klatt, Thomas	298	0,83%
411	Schöberlein, Walter, Dipl.-Päd.	289	0,80%
208	Jörger, Henrike	272	0,76%
205	Lautenschlager, Klaus, Dipl.-Ing. (FH)	262	0,73%
405	Roithmeier, Gudrun	253	0,70%

**Markt Kastl**

Bewerber- Nummer	Name, Vorname	Stimmen im Wahlgebiet	Prozent
403	Pirner, Helga	241	0,67%
513	Rauch, Hans-Jürgen	236	0,66%
207	Renner, Florian	235	0,65%
515	Pirzer, Josef	221	0,61%
407	Kraft, Magdalena	215	0,60%
413	Spindler, Karl, Dipl.-Ing.	205	0,57%
408	Härlin, Sabine	200	0,56%
514	Fink, Markus	199	0,55%
202	Ippisch, Katrin	196	0,54%
409	Schöberlein, Fritz	196	0,54%
206	Lautenschlager, Christa	189	0,53%
406	Schöberlein, Paula	174	0,48%
412	Spindler, Christine, Dipl.-Ing.	165	0,46%
512	Gerstenhöfer, Anett	164	0,46%
203	Schneider, Gerhard	161	0,45%
511	Koller, Georg	158	0,44%
417	Mayer, Johann	155	0,43%
414	Kraft, Adolf	153	0,43%
415	Schuhmacher, Kai	139	0,39%
416	Donhauser-Münch, Katharina	138	0,38%
510	Nürnbergger, Eveline	137	0,38%
209	Jobst, Heinrich	119	0,33%
516	Berschneider, Ludwig	106	0,29%
212	Jobst, Sieglinde	92	0,26%
211	Weiß, Alois	87	0,24%
213	Graf, Boris	78	0,22%
<b>insgesamt:</b>		<b>35.976</b>	



Ord. Zahl	Kennwort des Wahlvorschlagsträgers	Sitze
01	Christlich Soziale Union (CSU)	8
02	Sozialdemokratische Partei Deutschlands (SPD)	1
04	BÜNDNIS 90/DIE GRÜNEN / Grüne bürgernahe Liste (Die Grünen)	2
05	FREIE WÄHLERSCHAFT KASTL (FW KASTL)	3

**Berechnungsgrundlage:**

Anzahl der zu vergebenden Sitze: 14

Gesamtanzahl der gültigen Stimmen: 35.976

Ord. Zahl	Kennwort des Wahlvorschlagsträgers / Listenverbindung	Stimmen	Berechnung	Sitze
01	Christlich Soziale Union (CSU)	20.311	$20.311 \times 14 / 35.976 = 7,9040$	8
02	Sozialdemokratische Partei Deutschlands (SPD)	3.735	$3.735 \times 14 / 35.976 = 1,4535$	1
04	BÜNDNIS 90/DIE GRÜNEN / Grüne bürgernahe Liste (Die Grünen)	4.452	$4.452 \times 14 / 35.976 = 1,7325$	2
05	FREIE WÄHLERSCHAFT KASTL (FW KASTL)	7.478	$7.478 \times 14 / 35.976 = 2,9101$	3

Wahlvorschlag Nr.: 01 Kennwort: Christlich Soziale Union (CSU)

Reihenfolge nach:		Platzver- schiebung	Name des Bewerbers	Stimmen
Stimmen- zahl	Stimm- zettel			
1	1	+/- 0	Braun, Stefan	1.503
2	7	+ 5	Breunig, Monika	1.474
3	2	- 1	Otterbein, Andreas	1.391
4	3	- 1	Hertwich, Willibald	1.236
5	11	+ 6	Meier, Harald	1.140
6	4	- 2	Dr. Draxler, Waldemar	1.016
7	6	- 1	Rubenbauer, Jürgen	1.003
8	13	+ 5	Bösl, Roland	859
9	5	- 4	Fromm, Christian	837
10	14	+ 4	Meier, Josef	795
11	8	- 3	Geitner, Johann	745
12	23	+ 11	Zollbrecht, Hubert	703
13	16	+ 3	Heider, Dominik	671
14	20	+ 6	Wiesner, Klaus	661
15	17	+ 2	Körner, Manfred	604
16	12	- 4	Franke, Thomas	595
17	26	+ 9	Wiesend, Birgit	560
18	19	+ 1	Fromm, Manuel	541
19	21	+ 2	Bösl, Christian	528
20	28	+ 8	Grادل, Gerhard	477
21	27	+ 6	Hollweck, Martin	414
22	10	- 12	Otterbein, Anna	401
23	24	+ 1	Raab, Johannes	400
24	9	- 15	Kuhn, Stefan	383
25	22	- 3	Wiesner, Christine	380
26	25	- 1	Eichenseer, Georg	379
27	18	- 9	Schauer, Sven	314
28	15	- 13	Piehler, Josef	301

Wahlvorschlag Nr.: 02 Kennwort: Sozialdemokratische Partei Deutschlands (SPD)

Reihenfolge nach:		Platzver- schiebung	Name des Bewerbers	Stimmen
Stimmen- zahl	Stimm- zettel			
1	1	+/- 0	Meier, Gernot	847
2	14	+ 12	Kucharski, Hermann	445
3	4	+ 1	Palesch, Sabine	379
4	10	+ 6	Dr. med. dent. Meier, Anita	373
5	8	+ 3	Jörger, Henrike	272
6	5	- 1	Lautenschlager, Klaus	262
7	7	+/- 0	Renner, Florian	235
8	2	- 6	Ippisch, Katrin	196
9	6	- 3	Lautenschlager, Christa	189
10	3	- 7	Schneider, Gerhard	161
11	9	- 2	Jobst, Heinrich	119
12	12	+/- 0	Jobst, Sieglinde	92
13	11	- 2	Weiß, Alois	87
14	13	- 1	Graf, Boris	78

Wahlvorschlag Nr.: 04 Kennwort: BÜNDNIS 90/DIE GRÜNEN / Grüne bürgernahe Liste (Die Grünen)

Reihenfolge nach:		Platzver- schiebung	Name des Bewerbers	Stimmen
Stimmen- zahl	Stimm- zettel			
1	1	+/- 0	Rüdinger-Härlin, Cliff	852
2	4	+ 2	Schöberlein, Ursula	431
3	10	+ 7	Kastner, Christa	348
4	2	- 2	Klatt, Thomas	298
5	11	+ 6	Schöberlein, Walter	289
6	5	- 1	Roithmeier, Gudrun	253
7	3	- 4	Pirner, Helga	241
8	7	- 1	Kraft, Magdalena	215
9	13	+ 4	Spindler, Karl	205
10	8	- 2	Härlin, Sabine	200
11	9	- 2	Schöberlein, Fritz	196
12	6	- 6	Schöberlein, Paula	174
13	12	- 1	Spindler, Christine	165
14	17	+ 3	Mayer, Johann	155
15	14	- 1	Kraft, Adolf	153
16	15	- 1	Schuhmacher, Kai	139
17	16	- 1	Donhauser-Münch, Katharina	138

Wahlvorschlag Nr.: 05 Kennwort: FREIE WÄHLERSCHAFT KASTL (FW KASTL)

Reihenfolge nach:		Platzver- schiebung	Name des Bewerbers	Stimmen
Stimmen- zahl	Stimm- zettel			
1	3	+ 2	Schraml, Michael	1.310
2	1	- 1	Raab, Alwin	1.281
3	2	- 1	Schwarzfischer, Johannes	865
4	5	+ 1	Schneeberger, Herbert	704
5	4	- 1	Weigl, Manuel	624
6	6	+/- 0	Grabenbauer, Christine	436
7	8	+ 1	Fink, Thomas	372
8	7	- 1	Nürnbergger, Bernd	347
9	9	+/- 0	Gradl, Klaus	318
10	13	+ 3	Rauch, Hans-Jürgen	236
11	15	+ 4	Pirzer, Josef	221
12	14	+ 2	Fink, Markus	199
13	12	- 1	Gerstenhöfer, Anett	164
14	11	- 3	Koller, Georg	158
15	10	- 5	Nürnbergger, Eveline	137
16	16	+/- 0	Berschneider, Ludwig	106

Bewerber Nr.	Name, Vorname	Gesamt- stimmenzahl		Abgegebene Stimmen in den Stimmbezirken													
				Nr.: 1 Jugendheim Kastl		Nr.: 2 Pfarrheim Utzenhof		Nr.: 3 Feuerwehrgeräteha		Nr.: 4 Seyfried-Schweppe		Nr.: 5 Feuerwehrgeräteha		Nr.: 11 Markt Kastl		Nr.: 12 Markt Kastl	
1	Braun Stefan	1.503	7,40%	118	7,90%	322	8,91%	105	6,25%	79	5,69%	43	5,69%	396	6,99%	440	7,70%
2	Otterbein Andreas	1.391	6,85%	121	8,10%	138	3,82%	96	5,71%	118	8,50%	88	11,64%	422	7,45%	408	7,14%
3	Hertwich Willibald	1.236	6,09%	112	7,50%	117	3,24%	176	10,47%	88	6,34%	50	6,61%	316	5,58%	377	6,60%
4	Dr. Draxler Waldemar	1.016	5,00%	120	8,04%	91	2,52%	83	4,94%	39	2,81%	55	7,28%	346	6,11%	282	4,94%
5	Fromm Christian	837	4,12%	28	1,88%	266	7,36%	33	1,96%	41	2,95%	9	1,19%	243	4,29%	217	3,80%
6	Rubenbauer Jürgen Dipl.-Ing. (FH)	1.003	4,94%	73	4,89%	73	2,02%	178	10,59%	38	2,74%	61	8,07%	281	4,96%	299	5,23%
7	Breunig Monika	1.474	7,26%	105	7,03%	217	6,01%	82	4,88%	101	7,28%	59	7,80%	420	7,41%	490	8,58%
8	Geitner Johann	745	3,67%	40	2,68%	253	7,00%	35	2,08%	39	2,81%	11	1,46%	199	3,51%	168	2,94%
9	Kuhn Stefan	383	1,89%	32	2,14%	38	1,05%	125	7,44%	27	1,95%	12	1,59%	70	1,24%	79	1,38%
10	Otterbein Anna	401	1,97%	44	2,95%	49	1,36%	43	2,56%	51	3,67%	26	3,44%	102	1,80%	86	1,51%
11	Meier Harald	1.140	5,61%	91	6,10%	245	6,78%	42	2,50%	59	4,25%	38	5,03%	347	6,12%	318	5,57%
12	Franke Thomas	595	2,93%	30	2,01%	98	2,71%	70	4,16%	57	4,11%	17	2,25%	123	2,17%	200	3,50%
13	Bösl Roland	859	4,23%	44	2,95%	137	3,79%	31	1,84%	90	6,48%	22	2,91%	308	5,44%	227	3,97%
14	Meier Josef	795	3,91%	29	1,94%	228	6,31%	35	2,08%	53	3,82%	6	0,79%	206	3,64%	238	4,17%
15	Piehler Josef	301	1,48%	21	1,41%	36	1,00%	53	3,15%	24	1,73%	13	1,72%	78	1,38%	76	1,33%
16	Heider Dominik	671	3,30%	102	6,83%	35	0,97%	43	2,56%	54	3,89%	56	7,41%	198	3,49%	183	3,20%
17	Körner Manfred	604	2,97%	17	1,14%	244	6,75%	23	1,37%	24	1,73%	6	0,79%	129	2,28%	161	2,82%
18	Schauer Sven	314	1,55%	45	3,01%	36	1,00%	22	1,31%	22	1,59%	6	0,79%	97	1,71%	86	1,51%
19	Fromm Manuel	541	2,66%	25	1,67%	175	4,84%	24	1,43%	25	1,80%	7	0,93%	154	2,72%	131	2,29%
20	Wiesner Klaus Dipl.-Ing. (FH)	661	3,25%	60	4,02%	80	2,21%	47	2,80%	62	4,47%	33	4,37%	195	3,44%	184	3,22%
21	Bösl Christian	528	2,60%	21	1,41%	188	5,20%	19	1,13%	19	1,37%	8	1,06%	139	2,45%	134	2,35%
22	Wiesner Christine BEng	380	1,87%	41	2,75%	41	1,13%	33	1,96%	19	1,37%	28	3,70%	97	1,71%	121	2,12%
23	Zollbrecht Hubert	703	3,46%	27	1,81%	236	6,53%	46	2,74%	24	1,73%	7	0,93%	169	2,98%	194	3,40%
24	Raab Johannes	400	1,97%	39	2,61%	36	1,00%	36	2,14%	28	2,02%	28	3,70%	119	2,10%	114	2,00%
25	Eichenseer Georg	379	1,87%	19	1,27%	48	1,33%	29	1,73%	67	4,83%	14	1,85%	107	1,89%	95	1,66%
26	Wiesend Birgit	560	2,76%	49	3,28%	60	1,66%	57	3,39%	57	4,11%	33	4,37%	170	3,00%	134	2,35%
27	Hollweck Martin Dipl.-Ing. (FH)	414	2,04%	18	1,21%	51	1,41%	89	5,29%	18	1,30%	11	1,46%	111	1,96%	116	2,03%
28	Gradl Gerhard	477	2,35%	22	1,47%	75	2,08%	26	1,55%	65	4,68%	9	1,19%	124	2,19%	156	2,73%
<b>Summe</b>		<b>20.311</b>		<b>1.493</b>		<b>3.613</b>		<b>1.681</b>		<b>1.388</b>		<b>756</b>		<b>5.666</b>		<b>5.714</b>	

Bewerber Nr.	Name, Vorname	Gesamt- stimmenzahl	Abgegebene Stimmen in den Stimmbezirken											
			Nr.: 1 Jugendheim Kastl	Nr.: 2 Pfarrheim Utzenhof	Nr.: 3 Feuerwehrgeräteha	Nr.: 4 Seyfried-Schweppe	Nr.: 5 Feuerwehrgeräteha	Nr.: 11 Markt Kastl	Nr.: 12 Markt Kastl					
1	Meier Gernot	847 22,68%	161 22,84%	20 18,87%	49 23,00%	36 15,19%	90 20,18%	245 23,47%	246 25,00%					
2	Ippisch Katrin	196 5,25%	41 5,82%	4 3,77%	6 2,82%	15 6,33%	33 7,40%	41 3,93%	56 5,69%					
3	Schneider Gerhard	161 4,31%	37 5,25%	4 3,77%	6 2,82%	16 6,75%	27 6,05%	40 3,83%	31 3,15%					
4	Palesch Sabine	379 10,15%	73 10,35%	17 16,04%	22 10,33%	32 13,50%	49 10,99%	76 7,28%	110 11,18%					
5	Lautenschlager Klaus Dipl.-Ing. (FH)	262 7,01%	43 6,10%	7 6,60%	36 16,90%	10 4,22%	44 9,87%	62 5,94%	60 6,10%					
6	Lautenschlager Christa	189 5,06%	35 4,96%	3 2,83%	17 7,98%	11 4,64%	36 8,07%	48 4,60%	39 3,96%					
7	Renner Florian	235 6,29%	60 8,51%	8 7,55%	17 7,98%	18 7,59%	19 4,26%	63 6,03%	50 5,08%					
8	Jörger Henrike	272 7,28%	33 4,68%	2 1,89%	6 2,82%	13 5,49%	40 8,97%	106 10,15%	72 7,32%					
9	Jobst Heinrich	119 3,19%	31 4,40%	5 4,72%	7 3,29%	12 5,06%	16 3,59%	25 2,39%	23 2,34%					
10	Dr. med. dent. Meier Anita	373 9,99%	68 9,65%	17 16,04%	12 5,63%	36 15,19%	16 3,59%	102 9,77%	122 12,40%					
11	Weiß Alois	87 2,33%	18 2,55%	1 0,94%	8 3,76%	5 2,11%	17 3,81%	15 1,44%	23 2,34%					
12	Jobst Sieglinde	92 2,46%	16 2,27%	1 0,94%	4 1,88%	6 2,53%	7 1,57%	24 2,30%	34 3,46%					
13	Graf Boris	78 2,09%	24 3,40%	7 6,60%	4 1,88%	5 2,11%	4 0,90%	20 1,92%	14 1,42%					
14	Kucharski Hermann Dipl.-Kfm.	445 11,91%	65 9,22%	10 9,43%	19 8,92%	22 9,28%	48 10,76%	177 16,95%	104 10,57%					
<b>Summe</b>		<b>3.735</b>	<b>705</b>	<b>106</b>	<b>213</b>	<b>237</b>	<b>446</b>	<b>1.044</b>	<b>984</b>					

Bewerber Nr.	Name, Vorname	Gesamt- stimmenzahl	Abgegebene Stimmen in den Stimmbezirken											
			Nr.: 1 Jugendheim Kastl	Nr.: 2 Pfarrheim Utzenhof	Nr.: 3 Feuerwehrgeräteha	Nr.: 4 Seyfried-Schweppe	Nr.: 5 Feuerwehrgeräteha	Nr.: 11 Markt Kastl	Nr.: 12 Markt Kastl					
1	Rüdinger-Härlin Cliff Dipl.-Päd.	852 19,14%	116 19,11%	51 18,82%	53 19,41%	53 22,08%	148 15,53%	183 21,79%	248 19,56%					
2	Klatt Thomas	298 6,69%	42 6,92%	17 6,27%	28 10,26%	18 7,50%	75 7,87%	50 5,95%	68 5,36%					
3	Pirner Helga	241 5,41%	27 4,45%	7 2,58%	17 6,23%	14 5,83%	73 7,66%	45 5,36%	58 4,57%					
4	Schöberlein Ursula	431 9,68%	65 10,71%	24 8,86%	26 9,52%	17 7,08%	79 8,29%	81 9,64%	139 10,96%					
5	Roithmeier Gudrun	253 5,68%	48 7,91%	12 4,43%	10 3,66%	17 7,08%	35 3,67%	51 6,07%	80 6,31%					
6	Schöberlein Paula	174 3,91%	32 5,27%	13 4,80%	6 2,20%	11 4,58%	50 5,25%	21 2,50%	41 3,23%					
7	Kraft Magdalena	215 4,83%	26 4,28%	8 2,95%	12 4,40%	20 8,33%	61 6,40%	22 2,62%	66 5,21%					
8	Härlin Sabine	200 4,49%	27 4,45%	15 5,54%	14 5,13%	8 3,33%	55 5,77%	32 3,81%	49 3,86%					
9	Schöberlein Fritz	196 4,40%	25 4,12%	19 7,01%	7 2,56%	10 4,17%	50 5,25%	28 3,33%	57 4,50%					
10	Kastner Christa	348 7,82%	37 6,10%	6 2,21%	18 6,59%	18 7,50%	61 6,40%	90 10,71%	118 9,31%					
11	Schöberlein Walter Dipl.-Päd.	289 6,49%	48 7,91%	31 11,44%	5 1,83%	11 4,58%	51 5,35%	57 6,79%	86 6,78%					
12	Spindler Christine Dipl.-Ing.	165 3,71%	20 3,29%	7 2,58%	12 4,40%	5 2,08%	36 3,78%	34 4,05%	51 4,02%					
13	Spindler Karl Dipl.-Ing.	205 4,60%	26 4,28%	16 5,90%	13 4,76%	8 3,33%	40 4,20%	36 4,29%	66 5,21%					
14	Kraft Adolf	153 3,44%	18 2,97%	10 3,69%	11 4,03%	6 2,50%	38 3,99%	32 3,81%	38 3,00%					
15	Schuhmacher Kai	139 3,12%	21 3,46%	10 3,69%	10 3,66%	8 3,33%	34 3,57%	18 2,14%	38 3,00%					
16	Donhauser-Münch Katharina	138 3,10%	13 2,14%	19 7,01%	11 4,03%	9 3,75%	37 3,88%	25 2,98%	24 1,89%					
17	Mayer Johann	155 3,48%	16 2,64%	6 2,21%	20 7,33%	7 2,92%	30 3,15%	35 4,17%	41 3,23%					
<b>Summe</b>		<b>4.452</b>	<b>607</b>	<b>271</b>	<b>273</b>	<b>240</b>	<b>953</b>	<b>840</b>	<b>1.268</b>					



Landkreis Amberg-Weizsbach (371)

Teil 1.1 / Seite: 4

Markt Kastl (132)

Wahlvorschlag-Nr.: 05

Kennwort: FREIE WÄHLERSCHAFT KASTL (FW KASTL)

Bewerber Nr.	Name, Vorname	Gesamt- stimmenzahl	Abgegebene Stimmen in den Stimmbezirken											
			Nr.: 1 Jugendheim Kastl	Nr.: 2 Pfarrheim Utzenhof	Nr.: 3 Feuerwehrgeräteha	Nr.: 4 Seyfried-Schweppe	Nr.: 5 Feuerwehrgeräteha	Nr.: 11 Markt Kastl	Nr.: 12 Markt Kastl					
1	Raab Alwin	1.281 17,13%	167 16,75%	103 24,58%	53 12,68%	58 14,18%	126 13,19%	410 18,32%	364 17,83%					
2	Schwarzfischer Johannes	865 11,57%	102 10,23%	48 11,46%	37 8,85%	107 26,16%	95 9,95%	272 12,15%	204 9,99%					
3	Schraml Michael	1.310 17,52%	183 18,36%	55 13,13%	74 17,70%	61 14,91%	178 18,64%	390 17,43%	369 18,07%					
4	Weigl Manuel	624 8,34%	81 8,12%	23 5,49%	65 15,55%	32 7,82%	112 11,73%	156 6,97%	155 7,59%					
5	Schneeberger Herbert	704 9,41%	100 10,03%	25 5,97%	19 4,55%	40 9,78%	97 10,16%	226 10,10%	197 9,65%					
6	Grabenbauer Christine MBA	436 5,83%	88 8,83%	21 5,01%	41 9,81%	25 6,11%	84 8,80%	108 4,83%	69 3,38%					
7	Nürnberger Bernd	347 4,64%	43 4,31%	22 5,25%	15 3,59%	13 3,18%	40 4,19%	124 5,54%	90 4,41%					
8	Fink Thomas	372 4,97%	54 5,42%	10 2,39%	28 6,70%	13 3,18%	64 6,70%	101 4,51%	102 5,00%					
9	Gradl Klaus	318 4,25%	30 3,01%	24 5,73%	11 2,63%	28 6,85%	19 1,99%	85 3,80%	121 5,93%					
10	Nürnberger Eveline	137 1,83%	24 2,41%	5 1,19%	5 1,20%	6 1,47%	21 2,20%	37 1,65%	39 1,91%					
11	Koller Georg	158 2,11%	15 1,50%	8 1,91%	17 4,07%	6 1,47%	27 2,83%	31 1,39%	54 2,64%					
12	Gerstenhöfer Anett	164 2,19%	24 2,41%	8 1,91%	10 2,39%	5 1,22%	18 1,88%	42 1,88%	57 2,79%					
13	Rauch Hans-Jürgen	236 3,16%	10 1,00%	50 11,93%	4 0,96%	4 0,98%	18 1,88%	72 3,22%	78 3,82%					
14	Fink Markus	199 2,66%	33 3,31%	7 1,67%	24 5,74%	5 1,22%	25 2,62%	53 2,37%	52 2,55%					
15	Pirzer Josef	221 2,96%	26 2,61%	6 1,43%	14 3,35%	3 0,73%	19 1,99%	81 3,62%	72 3,53%					
16	Berschneider Ludwig	106 1,42%	17 1,71%	4 0,95%	1 0,24%	3 0,73%	12 1,26%	50 2,23%	19 0,93%					
<b>Summe</b>		<b>7.478</b>	<b>997</b>	<b>419</b>	<b>418</b>	<b>409</b>	<b>955</b>	<b>2.238</b>	<b>2.042</b>					

Nummer	Bezeichnung	Stimmb.	Stimmb.	Stimmb.	Wähler	Wähler	Wähler	Wahlbe-	ungült. Stimmzettel		gültige Stimmzettel		gültige Stimmen
		-A1-	-A2-	A1+A2+A3	-B1-	-B2-	-B-	teiligung	-C-				-D-
371 132 0001	Jugendheim Kastl	294	205	499	155	0	155	31,06%	3	1,94%	152	98,06%	3.802
371 132 0002	Pfarrheim Utzenhofen	271	179	450	184	0	184	40,89%	6	3,26%	178	96,74%	4.409
371 132 0003	Feuerwehrgerätehaus Pfaffenhofe	188	100	288	105	0	105	36,46%	2	1,90%	103	98,10%	2.585
371 132 0004	Seyfried-Schweppermann-Schule	212	183	395	94	0	94	23,80%	3	3,19%	91	96,81%	2.274
371 132 0005	Feuerwehrgerätehaus Kastl	247	137	384	129	0	129	33,59%	5	3,88%	124	96,12%	3.110
<b>371 132</b>	<b>Summe Urne</b>	1.212	804	2.016	667	0	667	33,09%	19	2,85%	648	97,15%	16.180
371 132 0011	Markt Kastl	0	0	0	0	388	388	0,00%	14	3,61%	374	96,39%	9.788
371 132 0012	Markt Kastl	0	0	0	0	390	390	0,00%	6	1,54%	384	98,46%	10.008
<b>371 132</b>	<b>Summe Brief</b>	0	0	0	0	778	778	0,00%	20	2,57%	758	97,43%	19.796
<b>371 132</b>	<b>MarktKastl</b>	1.212	804	2.016	667	778	1.445	71,68%	39	2,70%	1.406	97,30%	35.976

	Von den gültigen Stimmen entfallen auf die Wahlvorschläge														
	Wahlvorschlag : 1 CSU			Wahlvorschlag : 2 SPD			Wahlvorschlag : 4 Die Grünen			Wahlvorschlag : 5 FW KASTL					
	D1	D	Proz.	D1	D	Proz.	D1	D	Proz.	D1	D	Proz.			
371 132 0001	6	1.493	39,27%	5	705	18,54%	4	607	15,97%	9	997	26,22%			
371 132 0002	6	3.613	81,95%	0	106	2,40%	2	271	6,15%	3	419	9,50%			
371 132 0003	9	1.681	65,03%	0	213	8,24%	2	273	10,56%	1	418	16,17%			
371 132 0004	9	1.388	61,04%	4	237	10,42%	3	240	10,55%	3	409	17,99%			
371 132 0005	1	756	24,31%	3	446	14,34%	8	953	30,64%	7	955	30,71%			
<b>Summe Urne</b>	31	8.931	55,20%	12	1.707	10,55%	19	2.344	14,49%	23	3.198	19,77%			
371 132 0011	12	5.666	57,89%	3	1.044	10,67%	5	840	8,58%	6	2.238	22,86%			
371 132 0012	5	5.714	57,09%	1	984	9,83%	6	1.268	12,67%	4	2.042	20,40%			
<b>Summe Brief</b>	17	11.380	57,49%	4	2.028	10,24%	11	2.108	10,65%	10	4.280	21,62%			
<b>Kastl</b>	48	20.311	56,46%	16	3.735	10,38%	30	4.452	12,37%	33	7.478	20,79%			

## Markt Kastl (132)

Nummer	Bezeichnung	Stimmb. A1+A2+A 3	Wähler -B-	Wahl- beteili- gung	ungültige Stimmzettel -C-	gültige Stimmzettel	Wahlvorschlag unverändert gekennzeichnet	innerhalb eines Wahlvorschlags verändert	panaschierte Stimmzettel	gültige Stimmen -D-	verschenkte Stimmen
371 132 0001	Jugendheim Kastl	499	155	31,06%	3 1,94%	152 98,06%	24 15,79%	28 18,42%	100 65,79%	3.802	454 10,67%
371 132 0002	Pfarrheim Utzenhofen	450	184	40,89%	6 3,26%	178 96,74%	11 6,18%	93 52,25%	74 41,57%	4.409	575 11,54%
371 132 0003	Feuerwehrgerätehaus Pfaffent	288	105	36,46%	2 1,90%	103 98,10%	12 11,65%	33 32,04%	58 56,31%	2.585	299 10,37%
371 132 0004	Seyfried-Schweppermann-Sch	395	94	23,80%	3 3,19%	91 96,81%	19 20,88%	20 21,98%	52 57,14%	2.274	274 10,75%
371 132 0005	Feuerwehrgerätehaus Kastl	384	129	33,59%	5 3,88%	124 96,12%	19 15,32%	30 24,19%	75 60,48%	3.110	362 10,43%
<b>371 132</b>	<b>Summe Urne</b>	2.016	667	33,09%	19 2,85%	648 97,15%	85 13,12%	204 31,48%	359 55,40%	16.180	1.964 10,82%
371 132 0011	Markt Kastl	0	388	0,00%	14 3,61%	374 96,39%	26 6,95%	75 20,05%	273 72,99%	9.788	684 6,53%
371 132 0012	Markt Kastl	0	390	0,00%	6 1,54%	384 98,46%	16 4,17%	76 19,79%	292 76,04%	10.008	744 6,92%
<b>371 132</b>	<b>Summe Brief</b>	0	778	0,00%	20 2,57%	758 97,43%	42 5,54%	151 19,92%	565 74,54%	19.796	1.428 6,73%
<b>371 132</b>	<b>Kastl</b>	2.016	1.445	71,68%	39 2,70%	1.406 97,30%	127 9,03%	355 25,25%	924 65,72%	35.976	3.392 8,62%

# **Landratswahl**

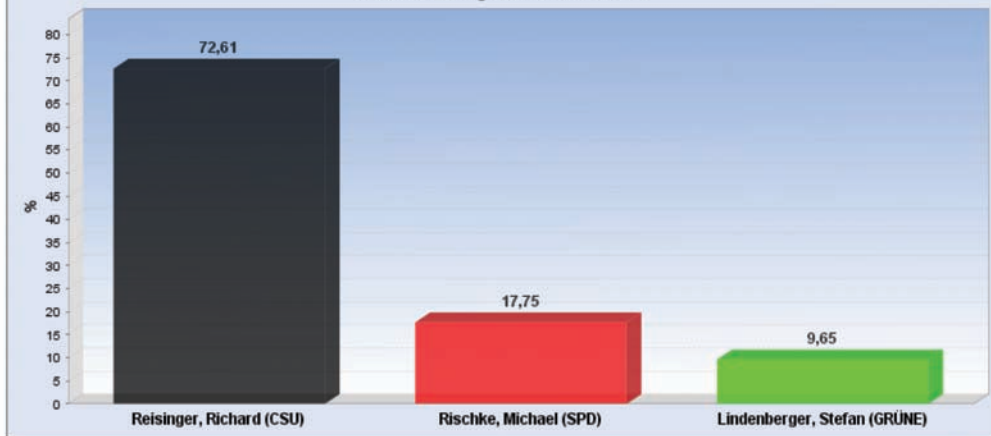
**im Markt Kastl**

**am 16. März 2014**

# Ergebnis zur Landratswahl 2014

## Stimmen in Prozent

Landkreis Amberg-Weizsach - Markt Kastl



[Seitenanfang](#)

### Wahlbeteiligung, Stimmzettel, Stimmen

<b>Wahlbeteiligung:</b>	71,68%
<b>Stimmberechtigte:</b>	2.016
<b>Wähler:</b>	1.445
<b>Ungültige Stimmen:</b>	25
<b>Gültige Stimmen:</b>	1.420

[Seitenanfang](#)

### Stimmen nach Wahlvorschlag

WV-Nr	Partei	Stimmen	Prozent	WV unveränd. gekennzeichnet	innerh. eines WV's veränd.
1	Dipl.- Finanzw. (FH) Reisinger, Richard (CSU)	1.031	72,61%	0	0
2	Dipl.- Ing. (FH) Rischke, Michael (SPD)	252	17,75%	0	0
4	Dipl.- Handelslehrer Lindenberger, Stefan (GRÜNE)	137	9,65%	0	0

Wahl des Landrats am 16.03.2014

Landkreis: 371 Amberg-Sulzbach

Gemeinde: 132 Kastl

Stat. Gde. Kenn- ziffer	Stimmbezirk		Stimmberechtigte				Wähler			Wahl- beteili- gung in Prozent
			lt. Wähl. Verz.		nach §22 Abs. 2 GLKrWO	insge- samt	lt. Wähler- ver- zeichnis	mit Wahl- schein	insge- samt	
			ohne Verm. "W"	mit Verm. "W"						
			A1	A2	A3	A1+A2+A3	B1	B2	B	
371 132 0001	Kastl	Jugendheim Kastl	294	205	0	499	155	0	155	31,06%
371 132 0002	Kastl	Pfarrheim Utzenhofen	271	179	0	450	184	0	184	40,89%
371 132 0003	Kastl	Feuerwehrgerätehaus Pfaffenh.	188	100	0	288	105	0	105	36,46%
371 132 0004	Kastl	Seyfried-Schweppermann-Schu	212	183	0	395	94	0	94	23,80%
371 132 0005	Kastl	Feuerwehrgerätehaus Kastl	247	137	0	384	129	0	129	33,59%
<b>371 132</b>	<b>Urne</b>	<b>Kastl Urnenwahl</b>	<b>1.212</b>	<b>804</b>		<b>2.016</b>	<b>667</b>	<b>0</b>	<b>667</b>	<b>33,09%</b>
371 132 0011	Kastl	Markt Kastl	0	0	0	0	0	388	388	
371 132 0012	Kastl	Markt Kastl	0	0	0	0	0	390	390	
<b>371 132</b>	<b>Brief</b>	<b>Kastl Briefwahl</b>	<b>0</b>	<b>0</b>		<b>0</b>	<b>0</b>	<b>778</b>	<b>778</b>	
<b>371 132</b>	<b>Gesamt</b>	<b>Kastl Gesamt</b>	<b>1.212</b>	<b>804</b>		<b>2.016</b>	<b>667</b>	<b>778</b>	<b>1.445</b>	<b>71,68%</b>

Wahl des Landrats am 16.03.2014

Landkreis: 371 Amberg-Sulzbach

Gemeinde: 132 Kastl

Stat. Gde. Kenn- ziffer	Abgegebene Stimmen										
	Ungültige Stimmzettel	Gültige Stimmen	Von den gültigen Stimmen entfallen auf die Bewerber								
			Ord.Zahl 01 Dipl.- Finanzw. (FH) Reisinger, Richard	Ord.Zahl 02 Dipl.- Ing. (FH) Rischke, Michael	Ord.Zahl 04 Dipl.- Handelslehrer Lindenberger,						
			C	D	CSU	SPD	GRÜNE				
371 132 0001	1 0,65%	154 99,35%	98 63,64%	39 25,32%	17 11,04%						
371 132 0002	3 1,63%	181 98,37%	156 86,19%	14 7,73%	11 6,08%						
371 132 0003	3 2,86%	102 97,14%	76 74,51%	16 15,69%	10 9,80%						
371 132 0004	1 1,06%	93 98,94%	69 74,19%	15 16,13%	9 9,68%						
371 132 0005	0 0,00%	129 100,00%	58 44,96%	28 21,71%	43 33,33%						
<b>371 132 Urne</b>	<b>8 1,20%</b>	<b>659 98,80%</b>	<b>457 69,35%</b>	<b>112 17,00%</b>	<b>90 13,66%</b>						
371 132 0011	12 3,09%	376 96,91%	289 76,86%	64 17,02%	23 6,12%						
371 132 0012	5 1,28%	385 98,72%	285 74,03%	76 19,74%	24 6,23%						
<b>371 132 Brief</b>	<b>17 2,19%</b>	<b>761 97,81%</b>	<b>574 75,43%</b>	<b>140 18,40%</b>	<b>47 6,18%</b>						
<b>371 132 Gesamt</b>	<b>25 1,73%</b>	<b>1.420 98,27%</b>	<b>1.031 72,61%</b>	<b>252 17,75%</b>	<b>137 9,65%</b>						



Wahl des Landrats am 16.03.2014

Landkreis: 371 Amberg-Sulzbach

Gemeinde: 132 Kastl

**\*\*\* Ende der Auswertung - Bewerberstimmen nach Stimmbezirken - Endergebnis\*\*\***

**Landkreis**                    **371 Amberg-Sulzbach**  
**Markt**                        **132 Kastl**  
**Stimmbezirk**                **0001 Jugendheim Kastl**

Wahlart/-jahr	Wahlberechtigte	Wähler	Wahlbeteiligung	Gültige Stimmen	Ungültige Stimmen
Landratswahl 2014	499	155	31,06%	154	1
Landratswahl 2008	495	260	52,53%	256	4
<b>Differenz</b>	4	-105	-21,46%	-102	-3
Landratswahl 2014	499	155	31,06%	154	1
Landratswahl 2002	466	305	65,45%	303	2
<b>Differenz</b>	33	-150	-34,39%	-149	-1

Von den gültigen Stimmen entfielen auf:	Dipl.- Finanzw. (FH) Reisinger, Richard CSU	Dipl.- Ing. (FH) Rischke, Michael SPD	Dipl.- Handelslehrer Lindenberger, Stefan GRÜNE	Sonstige	
Wahlart/-jahr	Stimmen/Proz.	Stimmen/Proz.	Stimmen/Proz.	Stimmen/Proz.	Stimmen/Proz.
Landratswahl 2014	98 63,64%	39 25,32%	17 11,04%	0 0,00%	0 0,00%
Landratswahl 2008	83 32,42%	116 45,31%	0 0,00%	0 0,00%	57 22,27%
<b>Differenz</b>	15 31,21%	-77 -19,99%	17 11,04%	0 0,00%	-57 -22,27%
Landratswahl 2014	98 63,64%	39 25,32%	17 11,04%	0 0,00%	0 0,00%
Landratswahl 2002	120 39,60%	155 51,16%	0 0,00%	0 0,00%	28 9,24%
<b>Differenz</b>	-22 24,03%	-116 -25,83%	17 11,04%	0 0,00%	-28 -9,24%

**Landkreis**                    **371 Amberg-Sulzbach**  
**Markt**                        **132 Kastl**  
**Stimmbezirk**                **0002 Pfarrheim Utzenhofen**

Wahlart/-jahr	Wahlberechtigte	Wähler	Wahlbeteiligung	Gültige Stimmen	Ungültige Stimmen
Landratswahl 2014	450	184	40,89%	181	3
Landratswahl 2008	433	266	61,43%	261	5
<b>Differenz</b>	17	-82	-20,54%	-80	-2
Landratswahl 2014	450	184	40,89%	181	3
Landratswahl 2002	421	305	72,45%	301	4
<b>Differenz</b>	29	-121	-31,56%	-120	-1

Von den gültigen Stimmen entfielen auf:	Dipl.- Finanzw. (FH) Reisinger, Richard CSU	Dipl.- Ing. (FH) Rischke, Michael SPD	Dipl.- Handelslehrer Lindenberger, Stefan GRÜNE	Sonstige	
Wahlart/-jahr	Stimmen/Proz.	Stimmen/Proz.	Stimmen/Proz.	Stimmen/Proz.	Stimmen/Proz.
Landratswahl 2014	156 86,19%	14 7,73%	11 6,08%	0 0,00%	0 0,00%
Landratswahl 2008	187 71,65%	55 21,07%	0 0,00%	0 0,00%	19 7,28%
<b>Differenz</b>	-31 14,54%	-41 -13,34%	11 6,08%	0 0,00%	-19 -7,28%
Landratswahl 2014	156 86,19%	14 7,73%	11 6,08%	0 0,00%	0 0,00%
Landratswahl 2002	223 74,09%	74 24,58%	0 0,00%	0 0,00%	4 1,33%
<b>Differenz</b>	-67 12,10%	-60 -16,85%	11 6,08%	0 0,00%	-4 -1,33%

**Landkreis** 371 Amberg-Sulzbach  
**Markt** 132 Kastl  
**Stimmbezirk** 0003 Feuerwehrgerätehaus Pfaffenhofen

Wahlart/-jahr	Wahlberechtigte	Wähler	Wahlbeteiligung	Gültige Stimmen	Ungültige Stimmen
Landratswahl 2014	288	105	36,46%	102	3
Landratswahl 2008	288	176	61,11%	171	5
<b>Differenz</b>	0	-71	-24,65%	-69	-2
Landratswahl 2014	288	105	36,46%	102	3
Landratswahl 2002	280	199	71,07%	198	1
<b>Differenz</b>	8	-94	-34,61%	-96	2

Von den gültigen Stimmen entfielen auf:	Dipl.- Finanzw. (FH) Reisinger, Richard CSU	Dipl.- Ing. (FH) Rischke, Michael SPD	Dipl.- Handelslehrer Lindenberger, Stefan GRÜNE	Sonstige	
Wahlart/-jahr	Stimmen/Proz.	Stimmen/Proz.	Stimmen/Proz.	Stimmen/Proz.	Stimmen/Proz.
Landratswahl 2014	76 74,51%	16 15,69%	10 9,80%	0 0,00%	0 0,00%
Landratswahl 2008	90 52,63%	63 36,84%	0 0,00%	0 0,00%	18 10,53%
<b>Differenz</b>	-14 21,88%	-47 -21,16%	10 9,80%	0 0,00%	-18 -10,53%
Landratswahl 2014	76 74,51%	16 15,69%	10 9,80%	0 0,00%	0 0,00%
Landratswahl 2002	102 51,52%	89 44,95%	0 0,00%	0 0,00%	7 3,54%
<b>Differenz</b>	-26 22,99%	-73 -29,26%	10 9,80%	0 0,00%	-7 -3,54%

**Landkreis** 371 Amberg-Sulzbach  
**Markt** 132 Kastl  
**Stimmbezirk** 0004 Seyfried-Schweppermann-Schule Kastl

Wahlart/-jahr	Wahlberechtigte	Wähler	Wahlbeteiligung	Gültige Stimmen	Ungültige Stimmen
Landratswahl 2014	395	94	23,80%	93	1
Landratswahl 2008	389	169	43,44%	169	0
<b>Differenz</b>	6	-75	-19,65%	-76	1
Landratswahl 2014	395	94	23,80%	93	1
Landratswahl 2002	394	225	57,11%	222	3
<b>Differenz</b>	1	-131	-33,31%	-129	-2

Von den gültigen Stimmen entfielen auf:	Dipl.- Finanzw. (FH) Reisinger, Richard CSU	Dipl.- Ing. (FH) Rischke, Michael SPD	Dipl.- Handelslehrer Lindenberger, Stefan GRÜNE	Sonstige	
Wahlart/-jahr	Stimmen/Proz.	Stimmen/Proz.	Stimmen/Proz.	Stimmen/Proz.	Stimmen/Proz.
Landratswahl 2014	69 74,19%	15 16,13%	9 9,68%	0 0,00%	0 0,00%
Landratswahl 2008	93 55,03%	42 24,85%	0 0,00%	0 0,00%	34 20,12%
<b>Differenz</b>	-24 19,16%	-27 -8,72%	9 9,68%	0 0,00%	-34 -20,12%
Landratswahl 2014	69 74,19%	15 16,13%	9 9,68%	0 0,00%	0 0,00%
Landratswahl 2002	137 61,71%	69 31,08%	0 0,00%	0 0,00%	16 7,21%
<b>Differenz</b>	-68 12,48%	-54 -14,95%	9 9,68%	0 0,00%	-16 -7,21%

**Landkreis** 371 Amberg-Sulzbach  
**Markt** 132 Kastl  
**Stimmbezirk** 0005 Feuerwehrgerätehaus Kastl

Wahlart/-jahr	Wahlberechtigte	Wähler	Wahlbeteiligung	Gültige Stimmen	Ungültige Stimmen
Landratswahl 2014	384	129	33,59%	129	0
Landratswahl 2008	428	213	49,77%	208	5
<b>Differenz</b>	-44	-84	-16,17%	-79	-5
Landratswahl 2014	384	129	33,59%	129	0
Landratswahl 2002	383	238	62,14%	234	4
<b>Differenz</b>	1	-109	-28,55%	-105	-4

Von den gültigen Stimmen entfielen auf:	Dipl.- Finanzw. (FH) Reisinger, Richard CSU	Dipl.- Ing. (FH) Rischke, Michael SPD	Dipl.- Handelslehrer Lindenberger, Stefan GRÜNE	Sonstige	
Wahlart/-jahr	Stimmen/Proz.	Stimmen/Proz.	Stimmen/Proz.	Stimmen/Proz.	Stimmen/Proz.
Landratswahl 2014	58 44,96%	28 21,71%	43 33,33%	0 0,00%	0 0,00%
Landratswahl 2008	67 32,21%	95 45,67%	0 0,00%	0 0,00%	46 22,12%
<b>Differenz</b>	-9 12,75%	-67 -23,97%	43 33,33%	0 0,00%	-46 -22,12%
Landratswahl 2014	58 44,96%	28 21,71%	43 33,33%	0 0,00%	0 0,00%
Landratswahl 2002	90 38,46%	131 55,98%	0 0,00%	0 0,00%	13 5,56%
<b>Differenz</b>	-32 6,50%	-103 -34,28%	43 33,33%	0 0,00%	-13 -5,56%

**Landkreis** 371 Amberg-Sulzbach  
**Markt** 132 Kastl  
**ohne Briefwahl**

Wahlart/-jahr	Wahlberechtigte	Wähler	Wahlbeteiligung	Gültige Stimmen	Ungültige Stimmen
Landratswahl 2014	2.016	667	33,09%	659	8
Landratswahl 2008	2.033	1.084	53,32%	1.065	19
<b>Differenz</b>	-17	-417	-20,23%	-406	-11
Landratswahl 2014	2.016	667	33,09%	659	8
Landratswahl 2002	1.944	1.272	65,43%	1.258	14
<b>Differenz</b>	72	-605	-32,35%	-599	-6

Von den gültigen Stimmen entfielen auf:	Dipl.- Finanzw. (FH) Reisinger, Richard CSU	Dipl.- Ing. (FH) Rischke, Michael SPD	Dipl.- Handelslehrer Lindenberger, Stefan GRÜNE	Sonstige	
Wahlart/-jahr	Stimmen/Proz.	Stimmen/Proz.	Stimmen/Proz.	Stimmen/Proz.	Stimmen/Proz.
Landratswahl 2014	457 69,35%	112 17,00%	90 13,66%	0 0,00%	0 0,00%
Landratswahl 2008	520 48,83%	371 34,84%	0 0,00%	0 0,00%	174 16,34%
<b>Differenz</b>	-63 20,52%	-259 -17,84%	90 13,66%	0 0,00%	-174 -16,34%
Landratswahl 2014	457 69,35%	112 17,00%	90 13,66%	0 0,00%	0 0,00%
Landratswahl 2002	672 53,42%	518 41,18%	0 0,00%	0 0,00%	68 5,41%
<b>Differenz</b>	-215 15,93%	-406 -24,18%	90 13,66%	0 0,00%	-68 -5,41%

**Landkreis** 371 Amberg-Sulzbach

**Markt** 132 Kastl

**Stimmbezirk** 0011 Markt Kastl

Wahlart/-jahr	Wahlberechtigte	Wähler	Wahlbeteiligung	Gültige Stimmen	Ungültige Stimmen
Landratswahl 2014	0	388		376	12
Landratswahl 2008	0	430		426	4
<b>Differenz</b>	0	-42		-50	8
Landratswahl 2014	0	388		376	12
Landratswahl 2002	0	388		383	5
<b>Differenz</b>	0	0		-7	7

Von den gültigen Stimmen entfielen auf:	Dipl.- Finanzw. (FH) Reisinger, Richard CSU	Dipl.- Ing. (FH) Rischke, Michael SPD	Dipl.- Handelslehrer Lindenberger, Stefan GRÜNE	Sonstige	
Wahlart/-jahr	Stimmen/Proz.	Stimmen/Proz.	Stimmen/Proz.	Stimmen/Proz.	Stimmen/Proz.
Landratswahl 2014	289 76,86%	64 17,02%	23 6,12%	0 0,00%	0 0,00%
Landratswahl 2008	214 50,23%	158 37,09%	0 0,00%	0 0,00%	54 12,68%
<b>Differenz</b>	75 26,63%	-94 -20,07%	23 6,12%	0 0,00%	-54 -12,68%
Landratswahl 2014	289 76,86%	64 17,02%	23 6,12%	0 0,00%	0 0,00%
Landratswahl 2002	189 49,35%	177 46,21%	0 0,00%	0 0,00%	17 4,44%
<b>Differenz</b>	100 27,51%	-113 -29,19%	23 6,12%	0 0,00%	-17 -4,44%



**Landkreis**                    **371 Amberg-Sulzbach**  
**Markt**                        **132 Kastl**  
**Stimmbezirk**                **0012 Markt Kastl**

Wahlart/-jahr	Wahl- berechtigte	Wähler	Wahl- beteiligung	Gültige Stimmen	Ungültige Stimmen
Landratswahl 2014	0	390		385	5
Landratswahl 2008	0	0		0	0
<b>Differenz</b>	0	390		385	5

Von den gültigen Stimmen entfielen auf:	Dipl.- Finanzw. (FH) Reisinger, Richard CSU	Dipl.- Ing. (FH) Rischke, Michael SPD	Dipl.- Handelslehrer Lindenberger, Stefan GRÜNE	Sonstige	
Wahlart/-jahr	Stimmen/Proz.	Stimmen/Proz.	Stimmen/Proz.	Stimmen/Proz.	Stimmen/Proz.
Landratswahl 2014	285 74,03%	76 19,74%	24 6,23%	0 0,00%	0 0,00%
Landratswahl 2008	0	0	0	0	0
<b>Differenz</b>	285	76	24	0	0

**Landkreis** 371 Amberg-Sulzbach  
**Markt** 132 Kastl  
**nur Briefwahl**

Wahlart/-jahr	Wahlberechtigte	Wähler	Prozentsatz der Briefwähler	Gültige Stimmen	Ungültige Stimmen
Landratswahl 2014	0	778	53,84%	761	17
Landratswahl 2008	0	430	28,40%	426	4
<b>Differenz</b>	0	348	25,44%	335	13
Landratswahl 2014	0	778	53,84%	761	17
Landratswahl 2002	0	388	23,37%	383	5
<b>Differenz</b>	0	390	30,47%	378	12

Von den gültigen Stimmen entfielen auf:	Dipl.- Finanzw. (FH) Reisinger, Richard CSU	Dipl.- Ing. (FH) Rischke, Michael SPD	Dipl.- Handelslehrer Lindenberger, Stefan GRÜNE	Sonstige	
Wahlart/-jahr	Stimmen/Proz.	Stimmen/Proz.	Stimmen/Proz.	Stimmen/Proz.	Stimmen/Proz.
Landratswahl 2014	574 75,43%	140 18,40%	47 6,18%	0 0,00%	0 0,00%
Landratswahl 2008	214 50,23%	158 37,09%	0 0,00%	0 0,00%	54 12,68%
<b>Differenz</b>	360 25,19%	-18 -18,69%	47 6,18%	0 0,00%	-54 -12,68%
Landratswahl 2014	574 75,43%	140 18,40%	47 6,18%	0 0,00%	0 0,00%
Landratswahl 2002	189 49,35%	177 46,21%	0 0,00%	0 0,00%	17 4,44%
<b>Differenz</b>	385 26,08%	-37 -27,82%	47 6,18%	0 0,00%	-17 -4,44%

**Landkreis** 371 Amberg-Sulzbach  
**Markt** 132 Kastl  
**Gesamt**

Wahlart/-jahr	Wahlberechtigte	Wähler	Wahlbeteiligung	Gültige Stimmen	Ungültige Stimmen
Landratswahl 2014	2.016	1.445	71,68%	1.420	25
Landratswahl 2008	2.033	1.514	74,47%	1.491	23
<b>Differenz</b>	-17	-69	-2,79%	-71	2
Landratswahl 2014	2.016	1.445	71,68%	1.420	25
Landratswahl 2002	1.944	1.660	85,39%	1.641	19
<b>Differenz</b>	72	-215	-13,71%	-221	6

Von den gültigen Stimmen entfielen auf:	Dipl.- Finanzw. (FH) Reisinger, Richard CSU	Dipl.- Ing. (FH) Rischke, Michael SPD	Dipl.- Handelslehrer Lindenberger, Stefan GRÜNE	Stimmen/Proz.		Stimmen/Proz.		Sonstige Stimmen/Proz.	
Wahlart/-jahr	Stimmen/Proz.	Stimmen/Proz.	Stimmen/Proz.	Stimmen/Proz.	Stimmen/Proz.	Stimmen/Proz.	Stimmen/Proz.	Stimmen/Proz.	Stimmen/Proz.
Landratswahl 2014	1.031 72,61%	252 17,75%	137 9,65%	0 0,00%	0 0,00%	0 0,00%	0 0,00%	0 0,00%	0 0,00%
Landratswahl 2008	734 49,23%	529 35,48%	0 0,00%	0 0,00%	0 0,00%	0 0,00%	0 0,00%	228 15,29%	228 15,29%
<b>Differenz</b>	297 23,38%	-277 -17,73%	137 9,65%	0 0,00%	0 0,00%	0 0,00%	0 0,00%	-228 -15,29%	-228 -15,29%
Landratswahl 2014	1.031 72,61%	252 17,75%	137 9,65%	0 0,00%	0 0,00%	0 0,00%	0 0,00%	0 0,00%	0 0,00%
Landratswahl 2002	861 52,47%	695 42,35%	0 0,00%	0 0,00%	0 0,00%	0 0,00%	0 0,00%	85 5,18%	85 5,18%
<b>Differenz</b>	170 20,14%	-443 -24,61%	137 9,65%	0 0,00%	0 0,00%	0 0,00%	0 0,00%	-85 -5,18%	-85 -5,18%

# **Kreistagswahl**

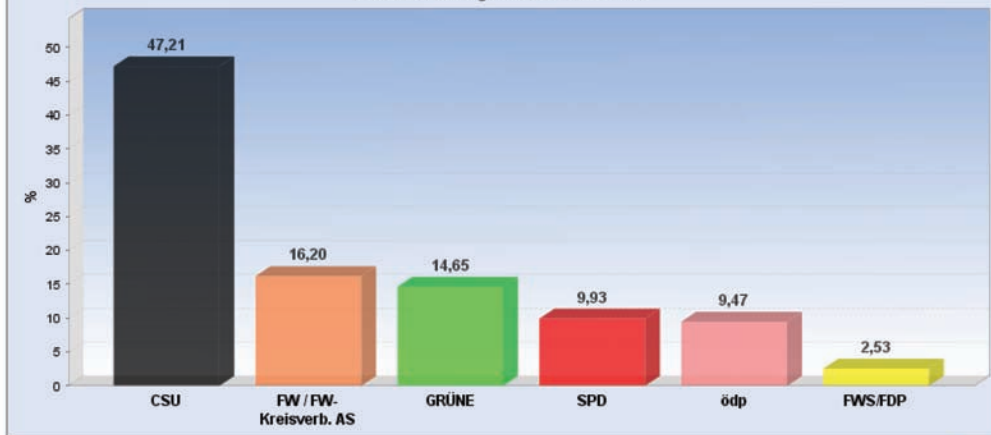
**im Markt Kastl**

**am 16. März 2014**

# Ergebnis zur Kreistagswahl 2014

## Stimmen in Prozent

Landkreis Amberg-Weizsach - Markt Kastl



[Seitenanfang](#)

### Wahlbeteiligung, Stimmzettel, Stimmen

Wahlbeteiligung: 71,68%  
 Stimmberechtigte: 2.016  
 Wähler: 1.445

Ungültige Stimmen: 41  
 Gültige Stimmen: 71.504

[Seitenanfang](#)

### Stimmen nach Wahlvorschlag

WV-Nr	Partei	Stimmen	Prozent	WV unveränd. gekennzeichnet	innerh. eines WV's veränd.
1	CSU	33.760	47,21%	130	201
3	FW / FW-Kreisverb. AS	11.586	16,20%	41	10
4	GRÜNE	10.473	14,65%	45	22
2	SPD	7.101	9,93%	42	17
6	ödp	6.773	9,47%	16	10
5	FWS/FDP	1.811	2,53%	7	3

## Vorläufiges Ergebnis der Wahl des Kreistags am 16.03.2014

### I. Feststellung des Ergebnisses der Wahl der Kreisräte

1. Vorbehaltlich der Feststellung durch den Wahlausschuss wurde folgendes Ergebnis ermittelt:

1.1 die Zahl der Stimmberechtigten:

<b>2.016</b>
--------------

die Zahl der Personen, die gewählt haben:

<b>1.445</b>
--------------

die Zahl der insgesamt abgegebenen gültigen Stimmen:

<b>71.504</b>
---------------

die Zahl der insgesamt abgegebenen ungültigen Stimmzettel:

<b>41</b>
-----------

2. Die nicht verbundenen Wahlvorschläge haben insgesamt folgende Stimmenzahlen erreicht:

Ordnungs- zahl Nr.	Name des Wahlvorschlagsträgers (Kennwort)	Gesamtzahl der gültigen Stimmen
<b>01</b>	<b>Christlich-Soziale Union (CSU)</b>	<b>33.760</b>
<b>02</b>	<b>Sozialdemokratische Partei Deutschlands (SPD)</b>	<b>7.101</b>
<b>03</b>	<b>FREIE WÄHLER / FW-Kreisverband AS (FW / FW-Kreisverb. AS)</b>	<b>11.586</b>
<b>04</b>	<b>BÜNDNIS 90/DIE GRÜNEN (GRÜNE)</b>	<b>10.473</b>
<b>05</b>	<b>Freie Wählerschaft und FDP (FWS/FDP)</b>	<b>1.811</b>
<b>06</b>	<b>Ökologisch-Demokratische Partei (ödp)</b>	<b>6.773</b>

3. Die verbundenen Wahlvorschläge (Listenverbindungen) haben insgesamt folgende Stimmenzahlen erreicht:

Es lagen keine verbundenen Wahlvorschläge vor.

**Landkreis** 371 Amberg-Sulzbach  
**Markt** 132 Kastl  
**Stimmbezirk** 0001 Jugendheim Kastl

Wahlart/-jahr	Stimm- berechtigte	Wähler	Wahl- beteiligung	Gültige Stimmen	Ungültige Stimmzettel
Kreistagswahl 2014	499	155	31,06%	7.810	3
Kreistagswahl 2008	495	260	52,53%	10.824	16
<b>Differenz</b>	4	-105	-21,46%	-3.014	-13
Kreistagswahl 2014	499	155	31,06%	7.810	3
Kreistagswahl 2002	466	305	65,45%	14.120	10
<b>Differenz</b>	33	-150	-34,39%	-6.310	-7

Von den gültigen Stimmen entfielen auf:	CSU		SPD		FW / FW-Kreisverb. AS		GRÜNE		ödp		Sonstige	
Wahlart/-jahr	Stimmen/Proz.		Stimmen/Proz.		Stimmen/Proz.		Stimmen/Proz.		Stimmen/Proz.		Stimmen/Proz.	
Kreistagswahl 2014	2.923	37,43%	1.181	15,12%	1.735	22,22%	1.061	13,59%	701	8,98%	209	2,68%
Kreistagswahl 2008	4.720	43,61%	1.894	17,50%	1.355	12,52%	1.335	12,33%	1.080	9,98%	440	4,07%
<b>Differenz</b>	-1.797	-6,18%	-713	-2,38%	380	9,70%	-274	1,25%	-379	-1,00%	-231	-1,39%
Kreistagswahl 2014	2.923	37,43%	1.181	15,12%	1.735	22,22%	1.061	13,59%	701	8,98%	209	2,68%
Kreistagswahl 2002	6.655	47,13%	2.603	18,43%	1.562	11,06%	0	0,00%	1.160	8,22%	2.140	15,16%
<b>Differenz</b>	-3.732	-9,71%	-1.422	-3,31%	173	11,15%	1.061	13,59%	-459	0,76%	-1.931	-12,48%

**Landkreis** 371 Amberg-Sulzbach  
**Markt** 132 Kastl  
**Stimmbezirk** 0002 Pfarrheim Utzenhofen

Wahlart/-jahr	Stimm- berechtigte	Wähler	Wahl- beteiligung	Gültige Stimmen	Ungültige Stimmzettel
Kreistagswahl 2014	450	184	40,89%	8.697	6
Kreistagswahl 2008	433	266	61,43%	13.017	7
<b>Differenz</b>	17	-82	-20,54%	-4.320	-1
Kreistagswahl 2014	450	184	40,89%	8.697	6
Kreistagswahl 2002	421	305	72,45%	14.484	9
<b>Differenz</b>	29	-121	-31,56%	-5.787	-3

Von den gültigen Stimmen entfielen auf:	CSU		SPD		FW / FW-Kreisverb. AS		GRÜNE		ödp		Sonstige	
Wahlart/-jahr	Stimmen/Proz.		Stimmen/Proz.		Stimmen/Proz.		Stimmen/Proz.		Stimmen/Proz.		Stimmen/Proz.	
Kreistagswahl 2014	6.119	70,36%	396	4,55%	803	9,23%	433	4,98%	899	10,34%	47	0,54%
Kreistagswahl 2008	9.649	74,13%	421	3,23%	629	4,83%	885	6,80%	1.267	9,73%	166	1,28%
<b>Differenz</b>	-3.530	-3,77%	-25	1,32%	174	4,40%	-452	-1,82%	-368	0,60%	-119	-0,73%
Kreistagswahl 2014	6.119	70,36%	396	4,55%	803	9,23%	433	4,98%	899	10,34%	47	0,54%
Kreistagswahl 2002	10.973	75,76%	868	5,99%	661	4,56%	0	0,00%	1.156	7,98%	826	5,70%
<b>Differenz</b>	-4.854	-5,40%	-472	-1,44%	142	4,67%	433	4,98%	-257	2,36%	-779	-5,16%



**Landkreis** 371 Amberg-Sulzbach  
**Markt** 132 Kastl  
**Stimmbezirk** 0003 Feuerwehrgerätehaus Pfaffenhofen

Wahlart/-jahr	Stimm- berechtigte	Wähler	Wahl- beteiligung	Gültige Stimmen	Ungültige Stimmzettel
Kreistagswahl 2014	288	105	36,46%	5.230	4
Kreistagswahl 2008	288	176	61,11%	8.303	6
<b>Differenz</b>	0	-71	-24,65%	-3.073	-2
Kreistagswahl 2014	288	105	36,46%	5.230	4
Kreistagswahl 2002	280	199	71,07%	9.769	9
<b>Differenz</b>	8	-94	-34,61%	-4.539	-5

Von den gültigen Stimmen entfielen auf:	CSU		SPD		FW / FW-Kreisverb. AS		GRÜNE		ödp		Sonstige	
Wahlart/-jahr	Stimmen/Proz.		Stimmen/Proz.		Stimmen/Proz.		Stimmen/Proz.		Stimmen/Proz.		Stimmen/Proz.	
Kreistagswahl 2014	2.828	54,07%	329	6,29%	713	13,63%	831	15,89%	368	7,04%	161	3,08%
Kreistagswahl 2008	5.204	62,68%	696	8,38%	866	10,43%	1.074	12,94%	361	4,35%	102	1,23%
<b>Differenz</b>	-2.376	-8,60%	-367	-2,09%	-153	3,20%	-243	2,95%	7	2,69%	59	1,85%
Kreistagswahl 2014	2.828	54,07%	329	6,29%	713	13,63%	831	15,89%	368	7,04%	161	3,08%
Kreistagswahl 2002	5.734	58,70%	1.741	17,82%	1.047	10,72%	0	0,00%	265	2,71%	982	10,05%
<b>Differenz</b>	-2.906	-4,62%	-1.412	-11,53%	-334	2,92%	831	15,89%	103	4,32%	-821	-6,97%

**Landkreis** 371 Amberg-Sulzbach  
**Markt** 132 Kastl  
**Stimmbezirk** 0004 Seyfried-Schweppermann-Schule Kastl

Wahlart/-jahr	Stimm- berechtigte	Wähler	Wahl- beteiligung	Gültige Stimmen	Ungültige Stimmzettel
Kreistagswahl 2014	395	94	23,80%	4.472	5
Kreistagswahl 2008	389	169	43,44%	8.386	2
<b>Differenz</b>	6	-75	-19,65%	-3.914	3
Kreistagswahl 2014	395	94	23,80%	4.472	5
Kreistagswahl 2002	394	225	57,11%	11.332	3
<b>Differenz</b>	1	-131	-33,31%	-6.860	2

Von den gültigen Stimmen entfielen auf:	CSU		SPD		FW / FW-Kreisverb. AS		GRÜNE		ödp		Sonstige	
Wahlart/-jahr	Stimmen/Proz.		Stimmen/Proz.		Stimmen/Proz.		Stimmen/Proz.		Stimmen/Proz.		Stimmen/Proz.	
Kreistagswahl 2014	2.210	49,42%	407	9,10%	868	19,41%	405	9,06%	342	7,65%	240	5,37%
Kreistagswahl 2008	4.833	57,63%	791	9,43%	1.160	13,83%	919	10,96%	381	4,54%	302	3,60%
<b>Differenz</b>	-2.623	-8,21%	-384	-0,33%	-292	5,58%	-514	-1,90%	-39	3,10%	-62	1,77%
Kreistagswahl 2014	2.210	49,42%	407	9,10%	868	19,41%	405	9,06%	342	7,65%	240	5,37%
Kreistagswahl 2002	7.641	67,43%	955	8,43%	1.003	8,85%	0	0,00%	443	3,91%	1.290	11,38%
<b>Differenz</b>	-5.431	-18,01%	-548	0,67%	-135	10,56%	405	9,06%	-101	3,74%	-1.050	-6,02%

**Landkreis** 371 Amberg-Sulzbach  
**Markt** 132 Kastl  
**Stimmbezirk** 0005 Feuerwehrgerätehaus Kastl

Wahlart/-jahr	Stimm- berechtigte	Wähler	Wahl- beteiligung	Gültige Stimmen	Ungültige Stimmzettel
Kreistagswahl 2014	384	129	33,59%	6.390	4
Kreistagswahl 2008	428	213	49,77%	10.408	12
<b>Differenz</b>	-44	-84	-16,17%	-4.018	-8
Kreistagswahl 2014	384	129	33,59%	6.390	4
Kreistagswahl 2002	383	238	62,14%	11.416	11
<b>Differenz</b>	1	-109	-28,55%	-5.026	-7

Von den gültigen Stimmen entfielen auf:	CSU		SPD		FW / FW-Kreisverb. AS		GRÜNE		ödp		Sonstige	
Wahlart/-jahr	Stimmen/Proz.		Stimmen/Proz.		Stimmen/Proz.		Stimmen/Proz.		Stimmen/Proz.		Stimmen/Proz.	
Kreistagswahl 2014	1.563	24,46%	672	10,52%	1.038	16,24%	2.316	36,24%	693	10,85%	108	1,69%
Kreistagswahl 2008	3.664	35,20%	1.571	15,09%	1.119	10,75%	2.567	24,66%	1.337	12,85%	150	1,44%
<b>Differenz</b>	-2.101	-10,74%	-899	-4,58%	-81	5,49%	-251	11,58%	-644	-2,00%	-42	0,25%
Kreistagswahl 2014	1.563	24,46%	672	10,52%	1.038	16,24%	2.316	36,24%	693	10,85%	108	1,69%
Kreistagswahl 2002	4.434	38,84%	2.160	18,92%	1.064	9,32%	0	0,00%	1.010	8,85%	2.748	24,07%
<b>Differenz</b>	-2.871	-14,38%	-1.488	-8,40%	-26	6,92%	2.316	36,24%	-317	2,00%	-2.640	-22,38%

**Landkreis** 371 Amberg-Sulzbach  
**Markt** 132 Kastl  
**ohne Briefwahl**

Wahlart/-jahr	Wahl- berechtigte	Wähler	Wahlbeteiligung	Gültige Stimmen	Ungültige Stimmzettel
Kreistagswahl 2014	2.016	667	33,09%	32.599	22
Kreistagswahl 2008	2.033	1.084	53,32%	50.938	43
<b>Differenz</b>	-17	-417	-20,23%	-18.339	-21
Kreistagswahl 2014	2.016	667	33,09%	32.599	22
Kreistagswahl 2002	1.944	1.272	65,43%	61.121	42
<b>Differenz</b>	72	-605	-32,35%	-28.522	-20

Von den gültigen Stimmen entfielen auf:	CSU		SPD		FW / FW-Kreisverb. AS		GRÜNE		ödp		Sonstige	
Wahlart/-jahr	Stimmen/Proz.		Stimmen/Proz.		Stimmen/Proz.		Stimmen/Proz.		Stimmen/Proz.		Stimmen/Proz.	
Kreistagswahl 2014	15.643	47,99%	2.985	9,16%	5.157	15,82%	5.046	15,48%	3.003	9,21%	765	2,35%
Kreistagswahl 2008	28.070	55,11%	5.373	10,55%	5.129	10,07%	6.780	13,31%	4.426	8,69%	1.160	2,28%
<b>Differenz</b>	-12.427	-7,12%	-2.388	-1,39%	28	5,75%	-1.734	2,17%	-1.423	0,52%	-395	0,07%
Kreistagswahl 2014	15.643	47,99%	2.985	9,16%	5.157	15,82%	5.046	15,48%	3.003	9,21%	765	2,35%
Kreistagswahl 2002	35.437	57,98%	8.327	13,62%	5.337	8,73%	0	0,00%	4.034	6,60%	7.986	13,07%
<b>Differenz</b>	-19.794	-9,99%	-5.342	-4,47%	-180	7,09%	5.046	15,48%	-1.031	2,61%	-7.221	-10,72%

**Landkreis** 371 Amberg-Sulzbach  
**Markt** 132 Kastl  
**Stimmbezirk** 0011 Markt Kastl

Wahlart/-jahr	Stimm- berechtigte	Wähler	Wahl- beteiligung	Gültige Stimmen	Ungültige Stimmzettel
Kreistagswahl 2014	0	388		19.283	12
Kreistagswahl 2008	0	430		21.118	12
<b>Differenz</b>	0	-42		-1.835	0
Kreistagswahl 2014	0	388		19.283	12
Kreistagswahl 2002	0	389		19.546	9
<b>Differenz</b>	0	-1		-263	3

Von den gültigen Stimmen entfielen auf:	CSU		SPD		FW / FW-Kreisverb. AS		GRÜNE		ödp		Sonstige	
Wahlart/-jahr	Stimmen/Proz.		Stimmen/Proz.		Stimmen/Proz.		Stimmen/Proz.		Stimmen/Proz.		Stimmen/Proz.	
Kreistagswahl 2014	9.612	49,85%	1.940	10,06%	3.257	16,89%	2.286	11,86%	1.723	8,94%	465	2,41%
Kreistagswahl 2008	11.050	52,33%	1.958	9,27%	2.021	9,57%	2.315	10,96%	2.770	13,12%	1.004	4,75%
<b>Differenz</b>	-1.438	-2,48%	-18	0,79%	1.236	7,32%	-29	0,89%	-1.047	-4,18%	-539	-2,34%
Kreistagswahl 2014	9.612	49,85%	1.940	10,06%	3.257	16,89%	2.286	11,86%	1.723	8,94%	465	2,41%
Kreistagswahl 2002	10.222	52,30%	2.286	11,70%	2.550	13,05%	0	0,00%	1.738	8,89%	2.750	14,07%
<b>Differenz</b>	-610	-2,45%	-346	-1,63%	707	3,84%	2.286	11,86%	-15	0,04%	-2.285	-11,66%

**Landkreis** 371 Amberg-Sulzbach  
**Markt** 132 Kastl  
**Stimmbezirk** 0012 Markt Kastl

Wahlart/-jahr	Stimm- berechtigte	Wähler	Wahl- beteiligung	Gültige Stimmen	Ungültige Stimmzettel
Kreistagswahl 2014	0	390		19.622	7
Kreistagswahl 2008	0	0		0	0
<b>Differenz</b>	0	390		19.622	7

Von den gültigen Stimmen entfielen auf:	CSU		SPD		FW / FW-Kreisverb. AS		GRÜNE		ödp		Sonstige	
Wahlart/-jahr	Stimmen/Proz.		Stimmen/Proz.		Stimmen/Proz.		Stimmen/Proz.		Stimmen/Proz.		Stimmen/Proz.	
Kreistagswahl 2014	8.505	43,34%	2.176	11,09%	3.172	16,17%	3.141	16,01%	2.047	10,43%	581	2,96%
Kreistagswahl 2008	0		0		0		0		0		0	
<b>Differenz</b>	8.505		2.176		3.172		3.141		2.047		581	

**Landkreis** 371 Amberg-Sulzbach  
**Markt** 132 Kastl  
**nur Briefwahl**

Wahlart/-jahr	Wahl- berechtigte	Wähler	Prozentsatz der Briefwähler	Gültige Stimmen	Ungültige Stimmzettel
Kreistagswahl 2014	0	778	53,84%	38.905	19
Kreistagswahl 2008	0	430	28,40%	21.118	12
<b>Differenz</b>	0	348	25,44%	17.787	7
Kreistagswahl 2014	0	778	53,84%	38.905	19
Kreistagswahl 2002	0	389	23,42%	19.546	9
<b>Differenz</b>	0	389	30,42%	19.359	10

Von den gültigen Stimmen entfielen auf:	CSU		SPD		FW / FW-Kreisverb. AS		GRÜNE		ödp		Sonstige	
Wahlart/-jahr	Stimmen/Proz.		Stimmen/Proz.		Stimmen/Proz.		Stimmen/Proz.		Stimmen/Proz.		Stimmen/Proz.	
Kreistagswahl 2014	18.117	46,57%	4.116	10,58%	6.429	16,52%	5.427	13,95%	3.770	9,69%	1.046	2,69%
Kreistagswahl 2008	11.050	52,33%	1.958	9,27%	2.021	9,57%	2.315	10,96%	2.770	13,12%	1.004	4,75%
<b>Differenz</b>	7.067	-5,76%	2.158	1,31%	4.408	6,95%	3.112	2,99%	1.000	-3,43%	42	-2,07%
Kreistagswahl 2014	18.117	46,57%	4.116	10,58%	6.429	16,52%	5.427	13,95%	3.770	9,69%	1.046	2,69%
Kreistagswahl 2002	10.222	52,30%	2.286	11,70%	2.550	13,05%	0	0,00%	1.738	8,89%	2.750	14,07%
<b>Differenz</b>	7.895	-5,73%	1.830	-1,12%	3.879	3,48%	5.427	13,95%	2.032	0,80%	-1.704	-11,38%

**Landkreis**                    **371 Amberg-Sulzbach**  
**Markt**                        **132 Kastl**  
**Gesamt**

Wahlart/-jahr	Wahl- berechtigte	Wähler	Wahl- beteiligung	Gültige Stimmen	Ungültige Stimmzettel
Kreistagswahl 2014	2.016	1.445	71,68%	71.504	41
Kreistagswahl 2008	2.033	1.514	74,47%	72.056	55
<b>Differenz</b>	-17	-69	-2,79%	-552	-14
Kreistagswahl 2014	2.016	1.445	71,68%	71.504	41
Kreistagswahl 2002	1.944	1.661	85,44%	80.667	51
<b>Differenz</b>	72	-216	-13,77%	-9.163	-10

Von den gültigen Stimmen entfielen auf:	CSU		SPD		FW / FW-Kreisverb. AS		GRÜNE		ödp		Sonstige	
Wahlart/-jahr	Stimmen/Proz.		Stimmen/Proz.		Stimmen/Proz.		Stimmen/Proz.		Stimmen/Proz.		Stimmen/Proz.	
Kreistagswahl 2014	33.760	47,21%	7.101	9,93%	11.586	16,20%	10.473	14,65%	6.773	9,47%	1.811	2,53%
Kreistagswahl 2008	39.120	54,29%	7.331	10,17%	7.150	9,92%	9.095	12,62%	7.196	9,99%	2.164	3,00%
<b>Differenz</b>	-5.360	-7,08%	-230	-0,24%	4.436	6,28%	1.378	2,02%	-423	-0,51%	-353	-0,47%
Kreistagswahl 2014	33.760	47,21%	7.101	9,93%	11.586	16,20%	10.473	14,65%	6.773	9,47%	1.811	2,53%
Kreistagswahl 2002	45.659	56,60%	10.613	13,16%	7.887	9,78%	0	0,00%	5.772	7,16%	10.736	13,31%
<b>Differenz</b>	-11.899	-9,39%	-3.512	-3,23%	3.699	6,43%	10.473	14,65%	1.001	2,32%	-8.925	-10,78%



**Markt Kastl**

Bewerber- Nummer	Name, Vorname	Stimmen im Wahlgebiet	Prozent
106	Braun, Stefan	2.507	3,51%
136	Breunig, Monika	2.219	3,10%
101	Reisinger, Richard, Dipl.-Finanzw. (FH)	1.633	2,28%
348	Schwarzfischer, Johannes	1.402	1,96%
347	Raab, Alwin	1.397	1,95%
111	Schärl, Sebastian	1.233	1,72%
306	Mädler, Franz, Dipl.-Ing. (FH)	1.219	1,70%
228	Meier, Gernot	1.215	1,70%
127	Schmaußer, Josef	1.212	1,70%
605	Zollbrecht, Maria	1.211	1,69%
117	Braun, Peter	1.169	1,63%
301	Geitner, Albert, Dipl.-Ing.(FH)	1.142	1,60%
102	Dr. Schwartz, Harald	1.072	1,50%
144	Hummel, Josef	995	1,39%
414	Rüdinger-Härlin, Cliff	951	1,33%
624	Zollbrecht, Karl	912	1,28%
125	Geitner, Erwin	906	1,27%
411	Schöberlein, Ursula	887	1,24%
447	Mayer, Goretti Maria	779	1,09%
103	Birkel, Franz	744	1,04%
104	Trummer, Brigitte	730	1,02%
623	Maag, Lorenz	727	1,02%
129	Kustner, Franz	713	1,00%
115	Dehling, Dieter	708	0,99%
346	Lorenz, Karl	702	0,98%
622	Bartl, Michael	702	0,98%
406	Plank, Georg	678	0,95%
428	Spindler, Karl, Dipl.-Ing.	674	0,94%
107	Strehl, Roland, Dipl.- Ing. (FH)	633	0,89%
139	Fochtner, Karl	625	0,87%
124	Dollacker, Markus	610	0,85%
443	Kraft, Magdalena	596	0,83%
426	Schöberlein, Walter, Dipl.- Pädagoge	549	0,77%
427	Schöberlein, Paula	542	0,76%
122	Gilch, Josef, Dipl.-Ing. (FH)	526	0,74%
109	Trummer, Karl	524	0,73%
446	Schöberlein, Fritz	495	0,69%
116	Märkl, Alwin	469	0,66%
105	Dr. Fröhlich, Patrick	468	0,65%
151	Müllner, Erika	464	0,65%
201	Rischke, Michael, Dipl.-Ing. (FH)	452	0,63%
159	Blödt, Hubert	450	0,63%
110	Mertel, Michael	447	0,63%
113	Urban, Erika	446	0,62%
308	Sitter-Czarnec, Alexandra	446	0,62%
126	Singer-Grimm, Birgit, Dipl.-Betriebsw.(FH)	433	0,61%
147	Haller, Hans	430	0,60%
114	Jungbauer, Hubert	427	0,60%
112	Falk, Hermann	423	0,59%

**Markt Kastl**

Bewerber- Nummer	Name, Vorname	Stimmen im Wahlgebiet	Prozent
130	Vogl, Josef	418	0,58%
108	Eckert, Eugen	415	0,58%
128	Gerl, Barbara	414	0,58%
118	Reindl, Josef	411	0,57%
134	Kummert, Hans	406	0,57%
119	Koch, Hans	398	0,56%
203	Strobl, Reinhold	398	0,56%
120	Koller, Günter	395	0,55%
141	Weiß, Fredi	373	0,52%
123	Berr, Roman	368	0,51%
121	Zerreis, Helmut	367	0,51%
143	Dr. Morgenschweis, Stefan	362	0,51%
131	Birner, Birgit	361	0,50%
142	Regn, Maria	361	0,50%
149	Bernreuther, Patricia	358	0,50%
132	Schmid, Georg	356	0,50%
135	Achatzi, Peter	344	0,48%
133	Klotz, Norbert	340	0,48%
138	Rösch, Markus, Dipl.-Ing. (FH)	334	0,47%
137	Graf, Markus	321	0,45%
204	Bachmann, Brigitte	321	0,45%
140	Mauritz, Peter	301	0,42%
211	Gaßner, Richard	300	0,42%
157	Wasmuth, Henner	298	0,42%
146	Wendl-Willerich, Nici	290	0,41%
152	Boßle, Maria	288	0,40%
150	Klameth, Marga	277	0,39%
145	Lindner, Bernhard	275	0,38%
148	Frohnhöfer, Bernhard	275	0,38%
153	Finster, Josef	270	0,38%
158	Kohl, Dieter, Dipl.-Ing. (FH)	266	0,37%
217	Wittl, Michael	249	0,35%
160	Steger, Christian	246	0,34%
350	Schmidt, Manfred, Dipl.-Ing. (FH)	231	0,32%
402	Lindenberger, Stefan, Dipl.- Handelslehrer	231	0,32%
154	Bedritzki, Lothar	230	0,32%
401	Rösel, Yvonne	219	0,31%
155	Kraus, Elisabeth	218	0,30%
156	Trenz, Christian	208	0,29%
404	Herbst, Karl-Heinz	197	0,28%
403	Mimler-Hofmann, Marianne	196	0,27%
227	Mitlmeier, Norbert, Dipl.-Ing. (FH)	190	0,27%
332	Wendl, Georg	176	0,25%
502	Pickel, Hans	170	0,24%
349	Tremmel, Franz, Dipl.-Soz.päd. (FH)	168	0,23%
344	Luschmann, Johann	158	0,22%
342	Kraus, Marga	150	0,21%
302	Dotzler, Peter	146	0,20%
310	Holler, Siegfried, Dipl.-Verww. (FH)	140	0,20%

**Markt Kastl**

Bewerber- Nummer	Name, Vorname	Stimmen im Wahlgebiet	Prozent
505	Kohl, Reinhard	137	0,19%
325	Dr. Schinhammer, Silke	134	0,19%
613	Rester, Josef	131	0,18%
649	Birner, Georg	131	0,18%
304	Weiß, Martin	126	0,18%
305	Schertl, Hans-Martin, Dipl.- Verww. (FH)	125	0,17%
650	Götz, Hubert	123	0,17%
303	Neuß, Joachim	122	0,17%
317	Honig, Maria	122	0,17%
410	Hofmann, Klaus	122	0,17%
601	Birner, Michael	122	0,17%
352	Rösel, Heidi	117	0,16%
345	Eckmeder, Michael	114	0,16%
307	Bücherl, Norbert, Dipl.- Verww. (FH)	113	0,16%
205	Göth, Michael	110	0,15%
219	Dr. Rüger, Armin	109	0,15%
658	Pfab, Christian	107	0,15%
236	Krethlow, Steffani	106	0,15%
405	Masi-Geißner, Angelika	106	0,15%
214	Frenzel, Veronika	104	0,15%
351	Koller, Stephan	104	0,15%
313	Grädler, Thorsten	103	0,14%
316	Wismeth, Peter	103	0,14%
246	Ebert, Alfred	102	0,14%
413	Barron, Heidi	101	0,14%
415	Raß, Sigrid	101	0,14%
512	Pirner, Hans	100	0,14%
515	Luber, Hans	100	0,14%
202	Kolleng, Elisabeth	99	0,14%
314	Schertl, Markus	98	0,14%
608	Meidenbauer, Marianne	98	0,14%
225	Völlger, Hermann	97	0,14%
319	Zippe, Florian	97	0,14%
416	Krammer, Markus	97	0,14%
242	Pilz, Gabriele, M.A.	96	0,13%
312	Grüner, Norbert, Dipl.-Kfm.	96	0,13%
323	Wendl, Werner	96	0,13%
407	Dotzler, Katja	96	0,13%
408	Krieger, Bernhard	96	0,13%
215	Söldner, Georg	94	0,13%
309	Ertl, Wilhelm	94	0,13%
445	Sollfrank, Marion	94	0,13%
321	Gebhard, Bertram	92	0,13%
331	Schlosser, Agnes	92	0,13%
311	Lehner, Herbert	91	0,13%
409	Przykopp-Majer, Reintraut	91	0,13%
418	Kriebel, Sven	91	0,13%
421	Negi, Nicole	91	0,13%
423	Leißner, Marion	91	0,13%

**Markt Kastl**

Bewerber- Nummer	Name, Vorname	Stimmen im Wahlgebiet	Prozent
328	Klier, Helmut	89	0,12%
412	Scheller, Bernd, Dipl.-Ing.	89	0,12%
420	Dalmis, Emre	89	0,12%
612	Preischi, Anton, Dipl.-Ing. (FH)	89	0,12%
326	Schinhammer, Markus	88	0,12%
327	Zöller, Hermann	88	0,12%
417	Winter-Winkelmann, Albrecht	88	0,12%
516	Dürr, Andreas	88	0,12%
207	Flierl, Josef	87	0,12%
320	Breuer, Irmgard	87	0,12%
337	Demel, Mathias	87	0,12%
419	Eckert, Peter	87	0,12%
425	Völker, Kathrin	87	0,12%
315	Högl, Manfred	86	0,12%
334	Dorfner, Franz	86	0,12%
435	Scheller, Ulrike	86	0,12%
604	Peter, Klaus, Dipl.-Ing. (FH)	86	0,12%
210	Leißner, Angelie	85	0,12%
216	Stauber, Kristin	85	0,12%
224	Scharl, Werner	85	0,12%
336	Gebhard, Johann	85	0,12%
422	Scheller, Raphael	85	0,12%
429	Rösl, Dagmar	85	0,12%
437	Dettmann, Petra	85	0,12%
206	Geismann, Hildegard	84	0,12%
340	Dr. Makiola, Klaus-Dieter	84	0,12%
318	Trettenbach, Jörg	82	0,11%
338	Singer, Matthias	82	0,11%
424	Schieche, Denny	82	0,11%
208	Haller-Trepesch, Andrea	81	0,11%
339	Rössler, Sascha	81	0,11%
322	Köhler, Kurt, Dipl.-Ing. (FH)	80	0,11%
433	Schnabl, Ilka	80	0,11%
643	Lobinger, Alfons, Dipl.- Ing. (FH)	80	0,11%
324	Frieser, Günther	79	0,11%
333	Ritz, Hubert, Dipl.-Ing. (FH)	79	0,11%
431	Richter, Reiner	79	0,11%
213	Amann, Günther	78	0,11%
220	Cermak, Günther	78	0,11%
245	Scharl, Herbert	78	0,11%
455	Ottmann, Christa	78	0,11%
223	Cermak, Werner	77	0,11%
258	Bauer, Helmut	76	0,11%
330	Finster, Georg	76	0,11%
343	Bauer, Helmut	76	0,11%
430	Herbst, Rainer	76	0,11%
432	Grädler, Peter	76	0,11%
436	Barron, John	75	0,10%
610	Dotzler, Daniela	75	0,10%

**Markt Kastl**

Bewerber- Nummer	Name, Vorname	Stimmen im Wahlgebiet	Prozent
231	Jung, Volker	74	0,10%
248	Breitkopf, Herbert	74	0,10%
335	Hartmann, Jürgen	74	0,10%
434	Buchner, Wolf Peter	74	0,10%
234	Roggenhofer, Wolfgang	73	0,10%
329	Seidl, Reinhard, Dipl.-Ing. (FH)	73	0,10%
212	Rieck-Silio, Annette	72	0,10%
221	Bergmann, Rudolf	72	0,10%
240	Bergmann, Uwe	72	0,10%
441	Peuser, Sigrid	72	0,10%
615	Meier, Johann	72	0,10%
209	Franz, Winfried	71	0,10%
602	Kohl, Franz	71	0,10%
659	Scharf, Ralf	71	0,10%
244	Teich, Evelin	70	0,10%
257	Schnabel, Gerhard	70	0,10%
438	Bauer, Andreas	70	0,10%
439	Dietzfelbinger, Gudrun	70	0,10%
218	Köhler, Dorothee	69	0,10%
237	Eckl, Michael	69	0,10%
448	Rupprecht, Josef	69	0,10%
239	Himmelhuber, Günter	68	0,10%
241	Dr. Steiner, Thomas	68	0,10%
449	Hörnlein, Gisela	68	0,10%
611	Sebald, Hans	68	0,10%
222	Bender, Joachim	67	0,09%
226	Dümmeler, Renate	67	0,09%
230	Dotzler, Gerhard	67	0,09%
232	König, Kerstin	67	0,09%
243	Lobenhofer, Waltraud	66	0,09%
249	Wild, Rudolf, Dipl.-Verww. (FH)	66	0,09%
250	Rupprecht, Jürgen	66	0,09%
254	Ott, Johannes	66	0,09%
442	Majer, Hans-Jürgen	66	0,09%
454	Geiger, Peter	66	0,09%
444	Frühling, Nicolas	65	0,09%
451	Geiger, Heike	65	0,09%
238	Hauenstein, Dieter	64	0,09%
252	Braunisch, Christof	64	0,09%
353	Klann, Kathrin, Dipl.-Finanzw. (FH)	64	0,09%
233	Iwanek, Joachim	63	0,09%
440	Meidenbauer, Jürgen	63	0,09%
452	Büttner, Johannes	63	0,09%
235	Birner, Josef	62	0,09%
255	Moser, Manfred	62	0,09%
603	Dr. Schmid, Christian	62	0,09%
614	Waldhier, Ursula	62	0,09%
619	Ostermann, Gabriele	62	0,09%
229	Popp, Franz	61	0,09%

**Markt Kastl**

Bewerber- Nummer	Name, Vorname	Stimmen im Wahlgebiet	Prozent
341	Deinzer, Christian	61	0,09%
256	Kasper, Hermann	60	0,08%
356	Köller, Siegfried	60	0,08%
453	Burkhart, Heide	60	0,08%
253	Adelmann, Karl	59	0,08%
354	Pscherer, Wolfgang	59	0,08%
640	Meidenbauer, Siegfried	59	0,08%
355	Lehnerer, Doris	58	0,08%
450	Schmidt, Heinz-Ulrich, Ing.grad	58	0,08%
247	König, Karl-Heinz	57	0,08%
626	Ringer, Jochen	57	0,08%
251	Dr. Übler, Heiko	56	0,08%
260	Gradl, Norbert	56	0,08%
616	Badura, Marianne, Dipl.-Ing. MAS	56	0,08%
359	Köstler-Bernhardt, Heidi	55	0,08%
645	Malitzke, Helga, Dipl.- Ing. (FH)	55	0,08%
607	Ostermann-Likuski, Sven	54	0,08%
632	Simon, Josef, Dipl.-Ing. (FH)	54	0,08%
617	Flierl, Michael	53	0,07%
630	Lehner, Thomas	53	0,07%
642	Jäkel, Margarete	53	0,07%
621	Jelinski, Barbara	52	0,07%
357	Schleicher, Roland, Dipl.-Ing. (FH)	51	0,07%
620	Christ, Josef	51	0,07%
631	Mikuta, Bernhard	51	0,07%
644	Conrad, Mathias	51	0,07%
358	Süssner, Gerald	50	0,07%
360	Stiefler-Ebert, Josef, Dipl.-Ing. (FH)	50	0,07%
606	Rother, Werner, Dipl.-Ing. M.A.	49	0,07%
653	Farnbauer, Christian	49	0,07%
521	Herrmann, Uwe	48	0,07%
522	Graf, Helmut	48	0,07%
609	Dr. Ing. Lösch, Richard	48	0,07%
618	Wittmann, Claudia	48	0,07%
627	Kotz, Franz	48	0,07%
259	Bauer, Hans	47	0,07%
456	Becher, Günter	46	0,06%
638	Wismeth, Heinrich, Dipl.- Ing. (FH)	46	0,06%
660	Ignatz, Wolfgang	46	0,06%
648	Voges, Verena	45	0,06%
628	Posset, Markus	44	0,06%
639	Haller, Willi, Dipl.-Finanzw. (FH)	44	0,06%
625	Pröiß, Hermann	42	0,06%
629	Lösch-Ringer, Maria	42	0,06%
634	Seegerer, Michael, Dipl.-Ing. (FH)	42	0,06%
641	Schmid, Elisabeth	41	0,06%
646	Strobel, Martin	41	0,06%
507	Dr. Pöllath, Martin	40	0,06%
636	Weiß, Josef	40	0,06%

**Markt Kastl**

Bewerber- Nummer	Name, Vorname	Stimmen im Wahlgebiet	Prozent
501	Reitzenstein, Hans-Jürgen	39	0,05%
520	Kölbel, Bianca	39	0,05%
633	Wild, Albert	39	0,05%
637	Weich, Anita	37	0,05%
506	Sperber, Christian	36	0,05%
554	Niebler, Heinz	35	0,05%
635	Kohl, Karl	35	0,05%
519	Kemptner, Marion	34	0,05%
647	Stauber, Jürgen	34	0,05%
539	von Klenck, Kurt	33	0,05%
508	Pilhofer, Herbert	32	0,04%
514	Habermehl, Gerald	32	0,04%
651	Gottschalk, Werner	30	0,04%
652	Wiesmeth, Werner	29	0,04%
511	Bleisteiner, Klaus, Dipl.-Ing.	27	0,04%
523	Kölbel, Helmut	27	0,04%
548	Rienas, Daniela	27	0,04%
551	Pilhöfer, Alfred	26	0,04%
654	Müller, Alexandra	26	0,04%
503	Renner, Werner	25	0,03%
510	Munker, Brigitte	25	0,03%
547	Ott, Cornelia	24	0,03%
655	Zöller, Anna-Veronika	23	0,03%
657	Zöller, Johann	23	0,03%
524	Taubmann, Heinz	22	0,03%
527	Trummer, Michael	22	0,03%
535	Heinl, Harald, Dipl.-Ing. (FH)	22	0,03%
534	Grötsch, Ulrike	21	0,03%
540	Lorz, Silvia	21	0,03%
542	Eckert, Thomas	21	0,03%
656	Lindner, Artur, Dipl.-Ing. (FH)	21	0,03%
509	Kreiner, Karl-Heinz	20	0,03%
529	Hagerer, Armin	20	0,03%
531	Winter, Richard	20	0,03%
513	Hiltl, Benjamin	19	0,03%
517	Taubmann, Kilian	19	0,03%
533	Kopp, Bernd	19	0,03%
504	Ott, Reinhard, Dipl.-Verww.(FH)	18	0,03%
532	Kliegel, Christian	18	0,03%
537	Taubmann, Andreas	18	0,03%
543	Weiß, Christian	18	0,03%
545	Herold, Thomas	18	0,03%
550	Rienas, Klaus	18	0,03%
553	Neidl, Sabine	18	0,03%
528	Heldrich, Michael	16	0,02%
530	Andraschko, Anja	16	0,02%
536	Hagerer, Werner	16	0,02%
559	Reitzenstein, Björn	16	0,02%
538	Groth, Corinna	15	0,02%

Markt Kastl

Bewerber- Nummer	Name, Vorname	Stimmen im Wahlgebiet	Prozent
541	Rupprecht, Peter	15	0,02%
557	Mertel, Lilo	15	0,02%
518	Pöllath, Moritz	14	0,02%
549	Zielbauer, Herbert	14	0,02%
560	Prof. Dr. Groth, Georg	14	0,02%
525	Wirth, Manfred	13	0,02%
558	Bernt, Stefan	13	0,02%
526	Reichl, Udo	12	0,02%
544	Taubmann, Karl-Heinz	12	0,02%
546	Groth, Achim, Dipl.- Ing.	12	0,02%
555	Weiß, Manfred, Dipl.- Verww. (FH)	12	0,02%
552	Eckert, Manfred	11	0,02%
556	Kreitz, Dietmar	11	0,02%
	<b>insgesamt:</b>	<b>71.504</b>	



Landkreis Amberg-Sulzbach (371)

Seite : 1

Markt Kastl (132)

Nummer	Bezeichnung	Stimmb. A1+A2+A 3	Wähler -B-	Wahl- beteili- gung	ungültige Stimmzettel -C-	gültige Stimmzettel	Wahlvorschlag unverändert gekennzeichnet	innerhalb eines Wahlvorschlags verändert	panaschierte Stimmzettel	gültige Stimmen -D-	verschenkte Stimmen
371 132 0001	Jugendheim Kastl	499	155	31,06%	3 1,94%	152 98,06%	52 34,21%	30 19,74%	70 46,05%	7.810	1.310 14,36%
371 132 0002	Pfarrheim Utzenhofen	450	184	40,89%	6 3,26%	178 96,74%	29 16,29%	61 34,27%	88 49,44%	8.697	1.983 18,57%
371 132 0003	Feuerwehrgerätehaus Pfaffenhofe	288	105	36,46%	4 3,81%	101 96,19%	27 26,73%	29 28,71%	45 44,55%	5.230	830 13,70%
371 132 0004	Seyfried-Schweppermann-Schule	395	94	23,80%	5 5,32%	89 94,68%	19 21,35%	16 17,98%	54 60,67%	4.472	868 16,25%
371 132 0005	Feuerwehrgerätehaus Kastl	384	129	33,59%	4 3,10%	125 96,90%	46 36,80%	26 20,80%	53 42,40%	6.390	1.110 14,80%
<b>371 132</b>	<b>Summe Urne</b>	2.016	667	33,09%	22 3,30%	645 96,70%	173 26,82%	162 25,12%	310 48,06%	32.599	6.101 15,76%
371 132 0011	Markt Kastl	0	388	0,00%	12 3,09%	376 96,91%	66 17,55%	58 15,43%	252 67,02%	19.283	3.277 14,53%
371 132 0012	Markt Kastl	0	390	0,00%	7 1,79%	383 98,21%	42 10,97%	43 11,23%	298 77,81%	19.622	3.358 14,61%
<b>371 132</b>	<b>Summe Brief</b>	0	778	0,00%	19 2,44%	759 97,56%	108 14,23%	101 13,31%	550 72,46%	38.905	6.635 14,57%
<b>371 132</b>	<b>Kastl</b>	2.016	1.445	71,68%	41 2,84%	1.404 97,16%	281 20,01%	263 18,73%	860 61,25%	71.504	12.736 15,12%